



Gemeinde
BAUMA

Politische Gemeinde Bauma
8494 Bauma

Budget 2026

Ablieferung an Gemeindevorstand
Abnahmebeschluss Gemeindevorstand
Ablieferung an Rechnungsprüfungskommission
Abnahmebeschluss Rechnungsprüfungskommission
Abnahmebeschluss Gemeindeversammlung
Veröffentlichung

17. September 2025
24. September 2025
25. September 2024
4. November 2025
8. Dezember 2025
11. Dezember 2025

Inhaltsverzeichnis

Bericht, Anträge und Beschlüsse	4
1 Bericht des Gemeindevorstands	5
2 Anträge und Beschlüsse	7
Budget.....	12
3 Steuerertrag und Steuerfuss.....	13
4 Finanzierung	14
5 Haushaltsgleichgewicht	16
6 Erfolgsrechnung	19
7 Investitionsrechnungen	21
Budget - Details.....	23
8 Erläuterung zur Erfolgsrechnung	24
9 Erfolgsrechnung	31
10 Erläuterungen zu den Investitionsrechnungen	85
11 Investitionsrechnung Verwaltungsvermögen	91
12 Investitionsrechnung Finanzvermögen.....	99
Anhang zum Budget	106
13 Abschreibungen und Wertberichtigungen des Verwaltungsvermögens	107
14 Finanzkennzahlen	108

Kontakt

Gemeindeverwaltung Bauma
Dorfstrasse
41
8494 Bauma

Finanzvor- Daniel Schmidt
stand:

Leiter/in Fi- Monika Kühne
nanzen:
Telefon 052 / 397 70 46
E-Mail finanzen@bauma.ch

Bericht, Anträge und Beschlüsse

1 Bericht des Gemeindevorstands

a) wirtschaftliche Lage und mutmassliche Entwicklung

Die Einwohnerzahl in Bauma wird bei gleichzeitigem leichtem Anstieg der Steuerkraft pro Einwohner in den kommenden Jahren zunehmen. Auf der Ertragsseite kann somit kurzfristig mit stabilen, mittelfristig mit steigenden Einnahmen bei den ordentlichen Steuern gerechnet werden. Dafür rechnen wir bei den Grundstückgewinnsteuern mit eher sinkenden Einnahmen.

Auf der Ausgabenseite kann weiterhin eine stetige Zunahme der Kosten in den Bereichen Gesundheit, Bildung und Soziales beobachtet werden. Vor allem im Bereich der Pflegefinanzierung ist mit einem stetigen Anstieg zu rechnen. Sollten die geplanten Änderungen im Volksschulgesetz umgesetzt werden, ist im Bereich Bildung von höheren, durch die Gemeinde nicht beeinflussbaren Personalkosten auszugehen. Zudem gehen wir auch von höheren Kosten für Sonderschulungen aus. Das Hallenbad ist nach der Wiedereröffnung mit einem sehr hohen, jährlichen Defizit zusätzlich eine grosse Belastung für den Gemeindehaushalt.

Im Bereich der Investitionen startet im Jahr 2026 die Projektierung des Neuen Werkhofs. Gleichzeitig kann die Vorfinanzierung dieses Projektes per Ende des Jahres abgeschlossen werden. Bei einem JA an der Urne zur Kapitalerhöhung des Spitals GZO sowie nach der Unterzeichnung des Nachlassstundungsvertrages aller Schuldner des GZO

wird auch Bauma ihren Anteil an der Kapitalerhöhung im 2026 leisten. Zudem stehen im Bereich der Wasserversorgung grosse Investitionen an. In naher Zukunft werden weitere Investitionen im Bereich Abwasser, Wasser und Tiefbau notwendig werden. Zudem ist eine Schulraumerweiterung im Raum Saland vorgesehen, um dem Bevölkerungszuwachs in diesem Gemeindeteil Rechnung zu tragen. Danach stehen die Umsetzung der Strategie Tanne / Dorfmitti sowie eine Sanierung des Schulhauses Altlandenbergr zur Diskussion.

Es kann zusammenfassend festgehalten werden, dass sich bei gleich bleibendem Steuerfuss die Ertragssituation trotz steigenden Kosten kontinuierlich verbessern wird. Demgegenüber stehen jedoch konstant höhere oder gar steigende Investitionsausgaben. Somit stehen mittelfristig die Entwicklung der Verschuldung und die Fremdfinanzierung der Investitionen im Fokus.

b) Stand der Aufgabenerfüllung

Im Bereich Wasser und Abwasser stehen wichtige Erweiterungsinvestitionen an. Mit dem Start der Projektierung wird die nächste, wichtige Etappe für den neuen Werkhof in Angriff genommen. Im Hallenbad sollen die letzten Mängel behoben werden. Parallel dazu sollen mögliche Massnahmen für eine Reduktion des Defizites erarbeitet werden. Dem fortlaufenden Wunsch und Druck nach Digitalisierung in der Verwaltung wird mit einer zusätzlichen Stelle für diese Aufgaben Rechnung getragen. Mit der Annahme der neuen Siedlungsentwässerungsverordnung (SEVO) konnte ein wichtiger Meilenstein dafür geschaffen werden, die Kostendeckung des gebührenfinanzierten Bereichs Abwasser zu gewährleisten. Der nächste Schritt ist die Inkraftsetzung und Umsetzung der neuen Verordnung.

Für die Verwaltung wird aufgrund der Pensionierung des aktuellen, langjährigen Stelleninhabers ein neuer Gemeindeschreiber gesucht, welcher gemäss aktueller Planung Mitte 2026 die Stelle antreten wird. Es ist keine zusätzliche Auslagerung von Aufgaben an andere Gemeinden, Zweckverbände oder Anstalten geplant.

c) Begründung erheblicher Abweichungen gegenüber dem Budget des Vorjahres

Die Erfolgsrechnung 2026 weist bei den Fiskalerträgen einen Rückgang von rund CHF 1.0 Mio. Dies ist in einem Rückgang bei den Grundstückgewinnsteuern und trotz

Bevölkerungszuwachs in etwas tiefer budgetierten Einnahmen bei den ordentlichen Steuern begründet. Diese negativen Veränderungen werden durch einen höheren Finanzausgleich, welcher sich in den "Transfererträgen" spiegelt, und in Mehrerträgen im Bereich der Entgelte mehr als kompensiert.

Im Aufwand zeigen sich trotz eines leicht höheren Stellenplans und der Lohnsteigerung beinahe identische Personalkosten, was mit Rotationsgewinnen zu erklären ist. Auch der Sach- und Betriebsaufwand bleibt nahezu stabil. Dem gegenüber steht ein deutlich höherer Transferaufwand, was vor allem mit steigenden Kosten für die Pflegefinanzierung zu erklären ist. Die Abschreibungen belaufen sich auf rund CHF 3 Mio und steigen aufgrund der weiterhin hohen Investitionstätigkeit nochmals deutlich.

Aufgrund des erneut guten, operativen Resultats hat der Gemeinderat beschlossen, im Jahr 2026 die letzte Tranche für die Vorfinanzierung des neuen Werkhofes in der Höhe von CHF 2.0 Mio zu tätigen, womit die von der Gemeindeversammlung beschlossene Vorfinanzierung in der Höhe von maximal CHF 10.0 Mio abgeschlossen werden kann.

Die Nettoinvestitionen im Verwaltungsvermögen liegen mit einem Betrag von über CHF 10.0 Mio wie in den Vorjahren wieder auf einem sehr hohen Niveau. Dabei ist der Beitrag an die Aktienkapitalerhöhung des Spitals GZO Wetzikon nur dann zu leisten, wenn alle Aktionärgemeinden zustimmen und der Nachlassvertrag zwischen dem GZO und den Gäubigern zu Stande kommt. Da die Erschliessung des Baugebiets Grüntal / Haselhalden nicht komplett im Jahr 2025 abgeschlossen werden kann, muss ein Teil der Investitionsausgaben ins Budget 2026 übernommen werden. Im Bereich der Wasserversorgung stehen zwei grössere Projekte an mit einer dafür im Budget eingestellten Gesamtinvestitionssumme von rund CHF 3.7 Mio.

Für das nächste Grossbauprojekt "Neuer Werkhof" ist im Jahr 2026 mit Projektierungskosten von rund CHF 1.4 Mio. zu rechnen.

d) Begründung des Antrags zum Steuerfuss

Der Steuerfuss betrug bisher 120%. Im Steuerfuss eingerechnet ist seit einigen Jahren ein "Zuschlag" von 4 %, welche für die Vorfinanzierung von Investitionen zu verwenden ist. Aufgrund der anlässlich der Gemeindeversammlung vom Dezember 2022 genehmigten Vorfinanzierung von Total CHF 10 Mio für den Neubau des Werkhofes möchte der Gemeinderat den Steuerfuss auch für das Jahr 2026 unverändert bei 120 % belassen. Mit einem Betrag von CHF 2.0 Mio kann somit bereits die letzte Tranche für die Vorfinanzierung des neuen Werkhofs eingestellt werden.

Zusätzlich kann mit dem unveränderten Steuerfuss von 120% einer höheren Verschuldung entgegengewirkt werden. Der Aufgaben- und Finanzplan geht für die kommenden Jahre weiterhin von hohen Investitionen aus. Aus diesem Grund vertritt der Gemeinderat die Haltung, dass eine Senkung des Steuerfusses trotz sehr gutem, operativem Resultat nicht sinnvoll wäre.

2 Anträge und Beschlüsse

Antrag des Gemeindevorstands

1 Der Gemeindevorstand hat das Budget 2026 der Politischen Gemeinde Bauma genehmigt. Das Budget weist folgende Eckdaten aus:

			Budget 2026
Erfolgsrechnung	Gesamtaufwand	CHF	53'140'800
	Ertrag ohne ordentliche Steuern Rechnungsjahr	CHF	40'627'000
	Zu deckender Aufwandüberschuss	CHF	-12'513'800
Investitionsrechnung Verwaltungsvermögen	Ausgaben Verwaltungsvermögen	CHF	13'252'000
	Einnahmen Verwaltungsvermögen	CHF	2'480'000
	Nettoinvestitionen Verwaltungsvermögen	CHF	10'772'000
Investitionsrechnung Finanzvermögen	Ausgaben Finanzvermögen	CHF	140'000
	Einnahmen Finanzvermögen	CHF	0
	Nettoinvestitionen Finanzvermögen	CHF	140'000
Einfacher Gemeindesteuerertrag (100%)		CHF	10'458'333
Steuerfuss		%	120%
Erfolgsrechnung		CHF	36'200.00


Der Ertragsüberschuss der Erfolgsrechnung wird dem zweckfreien Eigenkapital gutgeschrieben.

2 Der Gemeinderat beantragt der Gemeindeversammlung, das Budget 2026 der Politischen Gemeinde Bauma zu genehmigen und den Steuerfuss auf 120.00 % (Vorjahr 120.00 %) des einfachen Gemeindesteuerertrags festzusetzen.

8494 Bauma, 24. September 2025

Gemeinderat Bauma


Andreas Sudler
Gemeindepräsident


Roberto Fröhlich
Gemeindeschreiber

Antrag der Rechnungsprüfungskommission

- 1 Die Rechnungsprüfungskommission hat das Budget 2026 der Politischen Gemeinde Bauma in der vom Gemeindevorstand beschlossenen Fassung vom 24. September 2025 geprüft. Das Budget weist folgende Eckdaten aus:

			Budget 2026
Erfolgsrechnung	Gesamtaufwand	CHF	53'140'800
	Gesamtertrag	CHF	53'177'000
	Ertragsüberschuss (+) / Aufwandüberschuss (-)	CHF	36'200
Investitionsrechnung Verwaltungsvermögen	Ausgaben Verwaltungsvermögen	CHF	13'252'000
	Einnahmen Verwaltungsvermögen	CHF	2'480'000
	Nettoinvestitionen Verwaltungsvermögen	CHF	10'772'000
Investitionsrechnung Finanzvermögen	Ausgaben Finanzvermögen	CHF	140'000
	Einnahmen Finanzvermögen	CHF	0
	Nettoinvestitionen Finanzvermögen	CHF	140'000
Einfacher Gemeindesteuerertrag 100%		CHF	10'458'333
Steuerfuss		%	120%

Der Ertragsüberschuss der Erfolgsrechnung wird dem zweckfreien Eigenkapital gutgeschrieben.

- 2 Die Rechnungsprüfungskommission stellt fest, dass das Budget der Politischen Gemeinde Bauma finanzrechtlich zulässig und rechnerisch richtig ist. Die finanzpolitische Prüfung des Budgets gibt zu keinen Bemerkungen Anlass. Die Regelungen zum Haushaltsgleichgewicht sind eingehalten.
- 3 Die Rechnungsprüfungskommission beantragt der Gemeindeversammlung, das Budget 2026 der Politischen Gemeinde Bauma mit folgenden Anträgen zu genehmigen und den Steuerfuss auf 120.00 % (Vorjahr 120.00 %) des einfachen Gemeindesteuerertrags festzusetzen.

Streichungsanträge:

1. INV00413 - Fahrzeug Friedhof (Kübelleerung) CHF 75'000.00

Die Investitionsrechnung, Funktion 6150 Konto 5060.00 Mobilien, ist die Investition vollständig zu streichen:

Begründung: Die Gemeindebetriebe verfügen über acht Fahrzeug in insgesamt neuwertigem und sehr gutem Zustand. Aus Sicht der RPK besteht kein Bedarf für ein weiteres Fahrzeug. Allfällige temporäre Engpässe sind mit entsprechender Planung und Organisation zu bewältigen.

2. INV00452 - Burgruine Altlandenbergr; Ausbau/Sanierung Zugangsweg, CHF 80'000.00

Die Investitionsrechnung, Funktion 6930 Konto 7040.06 Burgruine Altandenbergr ist die Investition vollständig zu streichen:

Begründung: Die Bewirtschaftung konnte bisher ohne zusätzliche Zufahrt sichergestellt werden. Sollte dennoch Bedarf für eine verbesserte Erschliessung bestehen, ist die Nutzung der bestehenden Infrastruktur vorzuziehen und bei Bedarf moderat auszubauen - namentlich durch eine Lösung mit den privaten Eigentümern zur Mitbenutzung der bereits ordentlich ausgebauten Waldwege.

8484

8157 Bauma, 4. November 2025

Rechnungsprüfungskommission Bauma

Paul Scherer
Präsident



Ephraim Schoch
Aktuar



Beschluss der Gemeindeversammlung

- 1 Die Gemeindeversammlung hat das Budget 2026 der Politischen Gemeinde Bauma am 8. Dezember 2025 entsprechend dem Antrag des Gemeinderates genehmigt. Das Budget weist folgende Eckdaten aus:

			Budget 2026
Erfolgsrechnung	Gesamtaufwand	CHF	53'140'800
	Gesamtertrag	CHF	53'177'000
	Ertragsüberschuss (+) / Aufwandüberschuss (-)	CHF	36'200
Investitionsrechnung Verwaltungsvermögen	Ausgaben Verwaltungsvermögen	CHF	13'252'000
	Einnahmen Verwaltungsvermögen	CHF	2'480'000
	Nettoinvestitionen Verwaltungsvermögen	CHF	10'772'000
Investitionsrechnung Finanzvermögen	Ausgaben Finanzvermögen	CHF	140'000
	Einnahmen Finanzvermögen	CHF	0
	Nettoinvestitionen Finanzvermögen	CHF	140'000
Einfacher Gemeindesteuerertrag 100%		CHF	10'458'333
Steuerfuss		%	120.00

Der Ertragsüberschuss der Erfolgsrechnung wird dem zweckfreien Eigenkapital gutgeschrieben.

- 2 Der Steuerfuss der Politischen Gemeinde Bauma für das Jahr 2026 wird auf 120.00 % (Vorjahr 120.00 %) des einfachen Gemeindesteuerertrags festgesetzt.

8494 Bauma, 8. Dezember 2025
Gemeinderat Bauma

Andreas Sudler
Gemeindepräsident

Roberto Fröhlich
Gemeindeschreiber

Budget

3 Steuerertrag und Steuerfuss

	Budget 2026	Budget 2025
Steuerbedarf		
Gesamtaufwand	53'140'800.00	52'646'358.64
Ertrag ohne ordentliche Steuern Rechnungsjahr	40'627'000.00	39'968'567.50
Zu deckender Aufwandüberschuss (-)	-12'513'800.00	-12'677'791.14
Steuerertrag und Steuerfuss		
Einfacher Gemeindesteuerertrag netto, 100%	10'458'333.33	10'591'666.67
Steuerfuss	120.00	120.00
Zusammensetzung Steuerertrag:		
4000.0 - Einkommenssteuer natürliche Personen Rechnungsjahr	10'350'000.00	10'300'000.00
4001.0 - Vermögenssteuer natürliche Personen Rechnungsjahr	1'500'000.00	1'500'000.00
4010.0 - Gewinnsteuer juristische Personen Rechnungsjahr	600'000.00	800'000.00
4011.0 - Kapitalsteuer juristische Personen Rechnungsjahr	100'000.00	110'000.00
Steuerertrag Rechnungsjahr	12'550'000.00	12'710'000.00
Jahresergebnis Erfolgsrechnung - Ertragsüberschuss (+) / Aufwandüberschuss (-)	36'200.00	32'208.86

4 Finanzierung

Finanzierung	Gesamthaushalt Budget 2026	Allgemeiner Haushalt Budget 2026	Eigenwirtschaftsbetriebe Budget 2026
Ertragsüberschuss (+) / Aufwandüberschuss (-)	36'200	141'000	-104'800
+ Aufwand für Abschreibungen und Wertberichtigungen	2'972'800	2'093'000	879'800
- Ertrag aus Aufwertungen	--	--	0
+ Einlagen in Fonds und Spezialfinanzierungen	319'700	--	319'700
- Entnahmen aus Fonds und Spezialfinanzierungen	-295'600	--	-295'600
+ Einlagen in das Eigenkapital	2'000'000	2'000'000	0
- Entnahmen aus dem Eigenkapital	-121'200	-121'200	0
Selbstfinanzierung	4'911'900	4'112'800	799'100
./. Nettoinvestitionen Verwaltungsvermögen	10'772'000	6'820'000	3'952'000
Finanzierungsüberschuss (+) / Finanzierungsfehlbetrag (-)	-5'860'100	-2'707'200	-3'152'900
Selbstfinanzierungsgrad (in %)	46	60	44

Selbstfinanzierung: Summe der selbst erwirtschafteten Mittel. Die Selbstfinanzierung ist vergleichbar mit der Kenngrösse des Cashflows. Im Vergleich zum Cashflow erfolgt die Berechnung der Selbstfinanzierung nach einer vereinfachten Methode.

Selbstfinanzierungsgrad: Anteil der Nettoinvestitionen, welche aus eigenen Mitteln finanziert werden können. Mittelfristig sollte der Selbstfinanzierungsgrad im Durchschnitt gegen 100 % sein. Bei einem Wert von über 100 % können die Investitionen vollständig eigenfinanziert werden. Ein Selbstfinanzierungsgrad unter 100 % führt zu einer Neuverschuldung.

> 100 %	Richtwert ideal
80 - 100 %	gut bis vertretbar
50 - 80 %	problematisch
< 50 %	ungenügend

	Wasserwerk	Abwasserbeseitigung	Abfallwirtschaft	Alters- und Pflegeheim	Spitex
Ertragsüberschuss (+) / Aufwandüberschuss (-)	-52'800	0	-52'000	0	0
+ Aufwand für Abschreibungen und Wertberichtigungen	344'800	202'100	--	329'300	3'600
- Ertrag aus Aufwertungen	--	--	--	--	--
+ Einlagen in Fonds und Spezialfinanzierungen	267'100	--	15'600	37'000	--
- Entnahmen aus Fonds und Spezialfinanzierungen	--	-262'600	--	--	-33'000
+ Einlagen in das Eigenkapital	--	--	--	--	--
- Entnahmen aus dem Eigenkapital	--	--	--	--	--
Selbstfinanzierung	559'100	-60'500	-36'400	366'300	-29'400
./. Nettoinvestitionen Verwaltungsvermögen	3'225'000	510'000	--	197'000	20'000
Finanzierungsüberschuss (+) / Finanzierungsfehlbetrag (-)	-2'665'900	-570'500	-36'400	169'300	-49'400
Selbstfinanzierungsgrad (in %)	17.3	-11.9	--	185.9	-147.0

5 Haushaltsgleichgewicht

Ausgleich des Budgets

Re-
gel: Der Gemeindesteuerfuss wird grundsätzlich so festgesetzt, dass die Erfolgsrechnung des Budgets ausgeglichen ist (§ 92 Abs. 1 GG).

Jahresergebnis Erfolgsrechnung

Aufwandüberschuss (-) / Ertragsüberschuss (+) gemäss Budget

36'200.00

Zulässiger Aufwandüberschuss

Re-
gel: Pro Jahr darf ein Aufwandüberschuss in der Höhe der budgetierten Abschreibungen auf dem Verwaltungsvermögen zuzüglich 3% des Steuerertrags budgetiert werden (§ 92 Abs. 2 GG). Ist das Finanzvermögen grösser als das Fremdkapital [Nettovermögen], darf von Abs. 2 abgewichen und bis zur Höhe der Differenz ein Aufwandüberschuss budgetiert werden (§ 92 Abs. 3 GG). Falls Einlagen in die Vorfinanzierungen (§ 90 Abs. 3 GG) oder in die Reserve (§ 123 Abs. 2 GG) budgetiert werden, darf im Budget kein Aufwandüberschuss resultieren.

Finanzvermögen per 31.12.2024

22'338'859.22

./. Fremdkapital per 31.12.2024

27'411'080.62

= Nettovermögen (+) / Nettoschuld (-) per 31.12.2024

-5'072'221.40

Ist das Finanzvermögen grösser als das Fremdkapital (Nettovermögen) darf ein Aufwandüberschuss in gleicher Höhe budgetiert werden.

Zulässiger Aufwandüberschuss bei einem Nettovermögen

0

Ist das Finanzvermögen kleiner als das Fremdkapital (Nettoschuld) darf ein Aufwandüberschuss in der Höhe der Abschreibungen auf dem Verwaltungsvermögen des allgemeinen Haushalts zuzüglich 3 % vom Steuerertrag des Rechnungsjahres budgetiert werden.

Abschreibungen allgemeiner Haushalt

2'972'800.00

3 % vom Steuerertrag Rechnungsjahr

376'500.00

Zulässiger Aufwandüberschuss bei einer Nettoschuld

3'349'300.00

Einlagen in Vorfinanzierungen

Funktion
0290

Sachkonto
3893.00

2'000'000.00

Einlagen in finanzpolitische Reserve	9900	3894.xx	0.00
--------------------------------------	------	---------	------

Der budgetierte Ertragsüberschuss ist zulässig, da per 31.12.2024 ein Nettovermögen besteht. Dieser kann mit dem zweckfreien Eigenkapital vollumfänglich ausgeglichen werden. Mittel- und langfristig wird jedoch ein ausgeglichenes Ergebnis angestrebt.

Kennzahlen

Regel: Zur Beurteilung der Veränderung des Eigenkapitals, der Zinsbelastung und der Investitionen werden nachfolgende Kennzahlen ausgewiesen (§ 94 GG).

Eigenkapitalquote

2017	2018	2019	2020	2021	2022	2023	2024	2025	2026
0.0	0.0	0.0	32.1	26.8	29.8	42.4	45.1	45.6	49.5

Die Eigenkapitalquote gibt Auskunft über die Kapitalstruktur der Gemeinde. Sie zeigt, zu welchem Anteil die Aktiven selber finanziert sind. Die Eigenkapitalquote gibt Auskunft über die Kapitalstruktur der Gemeinde. Sie zeigt, zu welchem Anteil die Aktiven selber finanziert sind.

Richtwerte
> 25 % genügend
< 25% ungenügend

Zinsbelastungsquote

2017	2018	2019	2020	2021	2022	2023	2024	2025	2026
0.0	0.0	-0.1	2.7	3.4	3.0	1.5	1.3	1.3	1.0

Die Zinsbelastungsquote informiert über das Verhältnis der Zinsen zum laufenden Ertrag. Sie zeigt, wie gut die Gemeinde ihre Verpflichtungen gegenüber den Kreditgebern erfüllen kann. Die Tragbarkeitsberechnung erfolgt zu einem durchschnittlichen Zinssatz von 5 %.

Richtwerte
< 5 % genügend
> 5% ungenügend

Investitionsanteil

2017	2018	2019	2020	2021	2022	2023	2024	2025	2026
--	--	26.95	12.89	14.41	22.48	24.04	19.94	21.54	21.81






Der Investitionsanteil zeigt das Ausmass der Investitionstätigkeit an. Er gibt an, welcher Anteil der gesamten Ausgaben einer Gemeinde für Investitionen in die Infrastruktur eingesetzt wird.

Richtwerte
> 10 % genügend
< 10 % ungenügend

6 Erfolgsrechnung

Gestufferter Erfolgsausweis

		Budget 2026	Budget 2025	B2026/B2025	Rechnung 2024
30	Personalaufwand	15'432'000	15'477'900	-45'900 →	14'593'676
31	Sach- und übriger Betriebsaufwand	9'090'000	8'908'010	181'990 ↗	8'751'168
33	Abschreibungen Verwaltungsvermögen	2'964'400	2'581'566	382'834 ↗	2'160'881
35	Einlagen in Fonds und Spezialfinanzierungen	319'700	230'312	89'388 ↗	396'176
36	Transferaufwand	22'599'100	21'137'490	1'461'610 ↗	20'988'255
37	Durchlaufende Beiträge	--	--	--	73'420
	Total betrieblicher Aufwand	50'405'200	48'335'278	2'069'922 ↗	46'963'577
40	Fiskalertrag	17'579'000	18'536'500	-957'500 ↘	18'216'772
41	Regalien und Konzessionen	24'000	24'000	0 →	23'855
42	Entgelte	11'861'000	11'191'220	669'780 ↗	10'978'070
43	Verschiedene Erträge	5'000	5'000	0 →	36'561
45	Entnahmen aus Fonds und Spezialfinanzierungen	295'600	540'350	-244'750 ↘	596'659
46	Transferertrag	22'569'800	21'427'377	1'142'423 ↗	20'543'526
47	Durchlaufende Beiträge	--	--	--	38'400
	Total betrieblicher Ertrag	52'334'400	51'724'447	609'953 ↗	50'433'843
	Ergebnis aus betrieblicher Tätigkeit	1'929'200	3'389'169	-1'459'969 ↘	3'470'266
34	Finanzaufwand	399'600	449'900	-50'300 ↘	423'974
44	Finanzertrag	385'400	371'740	13'660 ↗	399'386
	Ergebnis aus Finanzierung	-14'200	-78'160	63'960 ↗	-24'588
	Operatives Ergebnis	1'915'000	3'311'009	-1'396'009 ↘	3'445'678
38	Ausserordentlicher Aufwand	2'000'000	3'400'000	-1'400'000 ↘	2'700'000
48	Ausserordentlicher Ertrag	121'200	121'200	0 →	121'215
	Ausserordentliches Ergebnis	-1'878'800	-3'278'800	1'400'000 ↗	-2'578'785

		Budget 2026	Budget 2025	B2026/B2025	Rechnung 2024
Er- trags- über- schuss (+) / Auf- wand- über- schuss (-)	Gesamtergebnis Erfolgsrechnung	36'200	32'209	3'991 	866'893
39	Interne Verrechnungen: Aufwand	336'000	461'181	-125'181 	382'265
49	Interne Verrechnungen: Ertrag	336'000	461'181	-125'181 	382'265
	<i>Total Aufwand</i>	<i>53'140'800</i>	<i>52'646'359</i>	<i>494'441</i> 	<i>50'469'815</i>
	<i>Total Ertrag</i>	<i>53'177'000</i>	<i>52'678'568</i>	<i>498'433</i> 	<i>51'336'708</i>

7 Investitionsrechnungen

Investitionsrechnung VV, Sachgruppen

		Budget 2026	Budget 2025	B2026/B2025	Rechnung 2024
50	Sachanlagen	10'220'000	11'830'000	-1'610'000	6'162'274
51	Investitionen auf Rechnung Dritter	--	--	--	82'144
52	Immaterielle Anlagen	502'000	648'000	-146'000	197'590
54	Darlehen	--	--	--	-29'000
55	Beteiligungen und Grundkapitalien	2'485'000	141'150	2'343'850	--
56	Eigene Investitionsbeiträge	45'000	--	45'000	--
57	Durchlaufende Investitionsbeiträge	--	--	--	--
	Total Investitionsausgaben	13'252'000	12'619'150	632'850 	6'413'007
60	Übertragung von Sachanlagen in das Finanzvermögen	--	--	--	--
61	Rückerstattungen	--	--	--	68'589
63	Investitionsbeiträge für eigene Rechnung	2'100'000	1'965'794	134'206	957'678
64	Rückzahlung von Darlehen	--	--	--	--
65	Übertragung von Beteiligungen	--	--	--	--
66	Rückzahlung eigener Investitionsbeiträge	380'000	--	380'000	--
	Total Investitionseinnahmen	2'480'000	1'965'794	514'206 	1'026'268
	Investitionen Verwaltungsvermögen				
	Total Investitionsausgaben	13'252'000	12'619'150	632'850	6'413'007
	Total Investitionseinnahmen	2'480'000	1'965'794	514'206	1'026'268
	Nettoinvestitionen Verwaltungsvermögen	10'772'000	10'653'356	118'644 	5'386'740

(Nettoinvestitionen (+) / Einnahmenüberschuss (-))

Investitionsrechnung FV, Sachgruppen

		Budget 2026	Budget 2025	B2026/B2025	Rechnung 2024
70	Investitionen in Sach- und immaterielle Anlagen	140'000	60'000	80'000 ↗	1
72	Erwerbs- und Verkaufsnebenkosten von Sach- und immateriellen Anlagen	--	--	--	--
75	Übertragung von Sach- und immateriellen Anlagen aus dem Verwaltungsvermögen	--	--	--	--
77	Übertragung von realisierten Gewinnen aus Sach- und immateriellen Anlagen in die Erfolgsrechnung	--	--	--	--
	Total Investitionsausgaben	140'000	60'000	80'000 ↗	1
80	Verkauf von Sach- und immateriellen Anlagen	--	40'000	-40'000 ↘	--
82	Beiträge Dritter für Sach- und immateriellen Anlagen	--	--	--	--
85	Übertragung von Sach- und immateriellen Anlagen ins Verwaltungsvermögen	--	141'150	-141'150 ↘	--
87	Übertragung von realisierten Verlusten aus Sach- und immateriellen Anlagen in die Erfolgsrechnung	--	--	--	--
	Total Investitionseinnahmen	0	181'150	-181'150 ↘	0
	Investitionen Finanzvermögen				
	Total Investitionsausgaben	140'000	60'000	80'000 ↗	1
	Total Investitionseinnahmen	0	181'150	-181'150 ↘	0
	Nettoinvestitionen Finanzvermögen	-140'000	121'150	-261'150 ↘	-1

(Ausgabenüberschuss (-) / Einnahmenüberschuss (+))

Budget - Details

8 Erläuterung zur Erfolgsrechnung

Interne Zinsen

Der **Zinssatz** für die internen Verzinsungen gemäss § 36 VGG beträgt gemäss GR-Beschluss Nr. 2025-235 vom 03.09.2025 **0.75%**. Verzinst wird der Wert Anfang Jahr.

Verzinst werden

- a) die Verpflichtungen der Gemeinde gegenüber Sonderrechnungen,
- b) die Guthaben und Verpflichtungen der Gemeinde gegenüber Spezial- und Vorfinanzierungen der Eigenwirtschaftsbetriebe,
- c) die Liegenschaften des Finanzvermögens,
- d) das Verwaltungsvermögen der Eigenwirtschaftsbetriebe.
- e) ...

0	Allgemeine Verwaltung
	kurz und bündig
	Gegenüber dem Budget 2025 ist ein Minderaufwand von CHF 1'309'408 (-19.96%) budgetiert. Budgetiert ist eine 10%-Stellenerhöhung im Bereich Finanzen. Der Minderaufwand entsteht durch die letzte, gegenüber dem Vorjahr tiefer budgetierte Einlage in die Vorfinanzierung des neuen Werkhofes.

Konto	Budget 2026	Budget 2025	Abweichung	Rechnung 2024
3090.00 - Aus- und Weiterbildung des Personals	82'500	41'900	40'600 ↗	55'949
3130.00 - Dienstleistungen Dritter	108'000	167'700	-59'700 ↘	82'096
3133.00 - Informatik-Nutzungsaufwand	219'600	184'000	35'600 ↗	176'901
3158.00 - Unterhalt immaterielle Anlagen	428'800	369'500	59'300 ↗	289'856
3893.00 - Einlage in Vorfinanzierungen des Eigenkapitals	2'000'000	3'400'000	-1'400'000 ↘	2'700'000

1 Öffentliche Ordnung und Sicherheit

kurz und bündig

Gegenüber dem Budget 2025 ist ein Mehraufwand von CHF 81'352 (+6.7%) budgetiert. Massive Erhöhung des Beitrags an den Sozialdienst in Pfäffikon.

Konto	Budget 2026	Budget 2025	Abweichung	Rechnung 2024
3010.00 - Löhne des Verwaltungs- und Betriebspersonals	229'600	240'700	-11'100	269'309
3090.00 - Aus- und Weiterbildung des Personals	14'200	3'200	11'000	5'353
3111.00 - Anschaffung Apparate, Maschinen, Geräte, Fahrzeuge, Werkzeuge	36'100	65'200	-29'100	66'030
3612.02 - Entschädigungen an regionales Betreibungsamt	55'900	47'400	8'500	67'556
3632.00 - Beiträge an Gemeinden und Zweckverbände	429'800	327'424	102'376	320'502

2 Bildung

kurz und bündig

Gegenüber dem Budget 2025 ist ein Mehraufwand von CHF 270'513 (+1.87%) zu verzeichnen. In der Bildung zeigt sich eine Verlagerung von eigenem Personalaufwand hin zu teureren Fremdleistungen, weil Stellen im Bereich der Schulischen Heilpädagogik und Logopädie nicht besetzt werden konnten. Der Bedarf an Unterricht in Deutsch als Zweitsprache steigt durch Flüchtlinge und Zuzüge aus dem Ausland. Im 2026 ist ganzjährig der Aufwand eines im Laufe des Jahres 2025 eröffneten zusätzlichen Kindergartens im Budget enthalten.

Konto	Budget 2026	Budget 2025	Abweichung	Rechnung 2024
3130.01 - Betreuungskosten	240'000	98'000	142'000	109'000
3144.00 - Unterhalt Hochbauten, Gebäude	299'800	468'700	-168'900	259'671

Konto	Budget 2026	Budget 2025	Abweichung	Rechnung 2024
3611.00 - Entschädigungen an Kantone und Konkordate	5'005'000	4'855'900	149'100 ↗	4'727'156
4612.00 - Entschädigungen von Gemeinden und Zweckverbänden	--	176'000	-176'000 ↘	-12'203
4612.04 - Entschädigungen von Gemeinden und Zweckverbänden (ISR)	122'000	12'500	109'500 ↗	147'656

3 Kultur, Sport und Freizeit

kurz und bündig

Gegenüber dem Budget 2025 ist ein Mehraufwand von CHF 74'805 (+5.91%) zu verzeichnen. Hier fallen vor allem die hohen Energiekosten fürs Hallenbad auf. Im Gegenzug wird mit höheren Einnahmen gerechnet.

Konto	Budget 2026	Budget 2025	Abweichung	Rechnung 2024
3120.00 - Ver- und Entsorgung Liegenschaften VV	350'000	191'500	158'500 ↗	187'361
4240.01 - Eintritte (Schwimmbad)	324'000	250'000	74'000 ↗	--
4240.03 - Kurseinnahmen Aquafit	74'000	130'000	-56'000 ↘	79'152
4240.06 - Bistro (Hallenbad)	105'000	--	105'000 ↗	55'162
4250.00 - Verkäufe	11'400	128'400	-117'000 ↘	5'548

4 Gesundheit

kurz und bündig

Gegenüber dem Budget 2025 ist ein Mehraufwand von CHF 501'476 (+18.94%) budgetiert. Bei den Pflegefinanzierungen sei es ambulant wie auch stationär ist mit anhaltend steigenden Kosten zu rechnen.

Konto	Budget 2026	Budget 2025	Abweichung	Rechnung 2024
3010.01 - Löhne Badmeister, Aufsichten, Reinigung	3'272'000	3'186'000	86'000 ↗	3'311'493
3010.09 - Erstattung von Lohn des Verwaltungs- und Betriebspersonal	-145'000	-110'000	-35'000 ↘	-146'604
3634.00 - Beiträge an öffentliche Unternehmungen	682'000	620'000	62'000 ↗	638'967
3635.00 - Beiträge an private Unternehmungen	1'699'500	1'256'530	442'970 ↗	1'325'883
4220.01 - Taxen für Pensionen	2'165'000	2'120'000	45'000 ↗	2'070'612

5 Soziale Sicherheit

kurz und bündig

Gegenüber dem Budget 2025 ist mit Mehraufwendungen von CHF 865'156 (+30.01%) zu rechnen. Wegfall der Rückerstattung von Versorgertaxen, da die Auszahlung noch im 2025 erfolgt. Kostensteigerung durch Beiträge in der familienergänzenden vorschulischen Kinderbetreuung. In der gesetzlichen wirtschaftlichen Hilfe ist die Steigerung der Komplexität zu beobachten, was zum Mehrkosten führt. Im Bereich Asyl ist mit mehr Fällen zu rechnen.

Konto	Budget 2026	Budget 2025	Abweichung	Rechnung 2024
3635.10 - Beiträge an Krankenkassen für Sozialhilfeempfänger	570'000	400'000	170'000 ↗	434'612
3637.05 - Beiträge an Asylbewerber Status "N"	200'000	65'000	135'000 ↗	250'779

Konto	Budget 2026	Budget 2025	Abweichung	Rechnung 2024
3637.30 - Gesetzliche wirtschaftliche Hilfe an schweizerische Staatsangehörige ohne Kostenersatz	740'000	600'000	140'000	775'785
4631.00 - Beiträge von Kantonen und Konkordaten	3'973'000	4'357'400	-384'400	3'945'394
4631.81 - Beiträge von Kantonen und Konkordaten IAZH AS	130'000	--	130'000	144'328

6 Verkehr und Nachrichtenübermittlung

kurz und bündig

Es wird mit CHF 101'131 (+8.32 %) Mehrkosten gerechnet. An den ZVV sind erneut höhere Beiträge zu leisten. Die Beschaffung eines Ersatzfahrzeuges liegt unter der Aktivierungsgrenze und läuft deshalb über die Erfolgsrechnung.

Konto	Budget 2026	Budget 2025	Abweichung	Rechnung 2024
3111.00 - Anschaffung Apparate, Maschinen, Geräte, Fahrzeuge, Werkzeuge	24'900	10'000	14'900	37'945
3141.40 - Belagsarbeiten, Staubfreimachung, Entwässerung	278'000	315'000	-37'000	448'119
3300.60 - Planmässige Abschreibungen Mobilien VV	85'900	57'132	28'768	57'132
3320.90 - Planmässige Abschreibungen übrige immaterielle Anlagen	14'200	27'424	-13'224	5'208
3631.00 - Beiträge an Kantone und Konkordate	572'100	508'245	63'855	532'900

7 Umweltschutz und Raumordnung

kurz und bündig

Das vorliegende Budget der 3. Lesung weist einen Mehraufwand von CHF 119'898 (+11.39%) auf. Ein Teil kommt aus der Wasserversorgung mit dem Unterhalt Laufbrunnen und der Sanierung Laufbrunnen Lipperschwendi. Der andere Teil davon stammt aus der Abfallwirtschaft allgemein. Diese Kosten wurden bis anhin in der Funktion 7301 verbucht. Es handelt sich aber um Aufwendungen, die nicht über die Gebühren finanziert werden. Im Bestattungswesen werden die Massnahmen aus der Friedhofsplanung und die Bestattungsdienstleistungen Mehrkosten verursachen.

Konto	Budget 2026	Budget 2025	Abweichung	Rechnung 2024
4240.00 - Benützungsgebühren und Dienstleistungen	802'400	1'330'000	-527'600 ↘	1'285'835
4240.11 - Wasserabgabe	795'000	550'000	245'000 ↗	538'653
4240.12 - Wasserabgabe an Industrie und Gewerbe	--	194'000	-194'000 ↘	252'568
4240.18 - Mengengebühr	825'000	--	825'000 ↗	--
4510.00 - Entnahmen aus Spezialfinanzierungen des Eigenkapitals	262'600	485'350	-222'750 ↘	244'878

8 Volkswirtschaft

kurz und bündig

Im Budget 2026 ist mit CHF 56'631 (+18.45%) Mehrerträgen zu rechnen. Weniger geplante Holzschläge führen zu tieferen Erträgen.

Konto	Budget 2026	Budget 2025	Abweichung	Rechnung 2024
3010.00 - Löhne des Verwaltungs- und Betriebspersonals	210'000	223'200	-13'200 ↘	206'155
3300.10 - Planmässige Abschreibungen Strassen und Verkehrswege VV	0	7'463	-7'463 ↘	604

Konto	Budget 2026	Budget 2025	Abweichung	Rechnung 2024
4250.00 - Verkäufe	40'000	30'000	10'000	47'899
4604.00 - Anteil an Erträgen öffentlicher Unternehmungen	556'500	545'900	10'600	535'657
4612.00 - Entschädigungen von Gemeinden und Zweckverbänden	66'300	55'584	10'716	37'821

9 Finanzen und Steuern

kurz und bündig

In dieser Funktion ist gesamthaft ein höherer Ertrag als im Vorjahr (Rechnung 2024) zu erwarten: CHF 32'064'926 (d.h. CHF 748'291 mehr, +2.39%). Die allgemeinen Gemeindesteuern sind im Budget 2026 CHF 391'500 tiefer als im Budget 2025 veranschlagt. Bei den Sondersteuern, insbesondere bei der Grundstückgewinnsteuer, ist eine Reduktion von CHF 500'000 abgebildet. Der Finanz- und Lastenausgleich fällt um CHF 1'479'323 höher als im Budget 2025 aus.

Konto	Budget 2026	Budget 2025	Abweichung	Rechnung 2024
4000.10 - Einkommenssteuern natürliche Personen früherer Jahre	1'100'000	1'500'000	-400'000	1'003'654
4010.00 - Gewinnsteuern juristische Personen Rechnungsjahr	600'000	800'000	-200'000	568'888
4022.00 - Grundstückgewinnsteuern	3'000'000	3'500'000	-500'000	4'310'315
4621.50 - Ressourcenausgleichsbeiträge	11'290'000	9'901'463	1'388'537	9'585'911
4621.62 - Geografisch-topografische Sonderlastenausgleichsbeiträge	3'501'700	3'410'950	90'750	3'206'574

9 Erfolgsrechnung

9.1 Hauptaufgabenbereiche (Funktionale Gliederung)

Hauptaufgabenbereiche (Funktionale Gliederung)

		Budget 2026	Budget 2025	B2026/B2025	Rechnung 2024
0	ALLGEMEINE VERWALTUNG	-5'252'100	-6'561'592	1'309'492	-6'089'266
1	ÖFFENTLICHE ORDNUNG UND SICHERHEIT	-1'295'400	-1'213'906	-81'494	-1'123'997
2	BILDUNG	-14'723'100	-14'452'527	-270'573	-13'091'393
3	KULTUR, SPORT UND FREIZEIT	-1'339'900	-1'265'065	-74'835	-1'772'322
4	GESUNDHEIT	-3'149'100	-2'647'654	-501'446	-2'587'225
5	SOZIALE SICHERHEIT	-4'180'800	-3'215'741	-965'059	-3'308'433
6	VERKEHR UND NACHRICHTENÜBERMITTLUNG	-1'315'600	-1'214'804	-100'796	-1'337'413
7	UMWELTSCHUTZ UND RAUMORDNUNG	-1'172'300	-1'052'341	-119'959	-948'140
8	VOLKSWIRTSCHAFT	363'600	306'996	56'604	520'997
9	FINANZEN UND STEUERN	32'100'900	31'348'844	752'056	30'604'086
Total Aufwand/Ertrag: Gesamthaushalt		36'200	32'209	3'991 	866'893

9.2 Einzelkonten nach Funktionen

Erfolgsrechnung - Einzelkonten nach Funktionen

		Budget 2026			Budget 2025			B2026/B2025			Rechnung 2024		
		Aufwand	Ertrag	Nettoertrag / -aufwand (-)	Aufwand	Ertrag	Nettoertrag / -aufwand (-)	Aufwand	Ertrag	Nettoertrag / -aufwand (-)	Aufwand	Ertrag	Nettoertrag / -aufwand (-)
0	ALLGEMEINE VERWALTUNG	5'880'300	628'200	-5'252'100	7'188'777	627'185	-6'561'592	1'308'477 ↘	1'015 →	1'309'492 ↗	6'745'660	656'394	-6'089'266
	3000.00 - Entschädigungen, Tag- und Sitzungsgelder an Behörden und Kommissionen	221'800	--	--	218'700	--	--	3'100 ↗	--	--	240'213	--	--
	3010.00 - Löhne des Verwaltungs- und Betriebspersonals	1'395'000	--	--	1'395'500	--	--	-500 →	--	--	1'276'240	--	--
	3010.03 - Löhne Pikettdienst	--	--	--	--	--	--	--	--	--	94	--	--
	3010.09 - Erstattung von Lohn des Verwaltungs- und Betriebspersonal	--	--	--	--	--	--	--	--	--	-37'431	--	--
	3010.30 - Ferien- und Mehrzeitguthaben	--	--	--	--	--	--	--	--	--	17'530	--	--
	3050.00 - AG-Beiträge AHV, IV, EO, ALV, Verwaltungskosten	105'700	--	--	105'800	--	--	-100 →	--	--	91'175	--	--
	3050.09 - Erstattung von AG-Beiträgen AHV, IV, EO, ALV, Verwaltungskosten	--	--	--	--	--	--	--	--	--	-331	--	--
	3052.00 - AG-Beiträge an Pensionskasse	205'000	--	--	209'300	--	--	-4'300 ↘	--	--	180'676	--	--
	3053.00 - AG-Beiträge an Unfall- und Personal-Haftpflichtversicherungen	19'800	--	--	19'800	--	--	0 →	--	--	17'028	--	--
	3054.00 - AG-Beiträge an Familienausgleichskasse	16'700	--	--	16'600	--	--	100 →	--	--	14'867	--	--
	3055.00 - AG-Beiträge an Krankentaggeldversicherungen	10'300	--	--	10'300	--	--	0 →	--	--	9'638	--	--

	Budget 2026			Budget 2025			B2026/B2025			Rechnung 2024		
	Aufwand	Ertrag	Nettoertrag / -aufwand (-)	Aufwand	Ertrag	Nettoertrag / -aufwand (-)	Aufwand	Ertrag	Nettoertrag / -aufwand (-)	Aufwand	Ertrag	Nettoertrag / -aufwand (-)
3090.00 - Aus- und Weiterbildung des Personals	82'500	--	--	41'900	--	--	40'600	--	--	55'949	--	--
3091.00 - Personalwerbung	17'400	--	--	23'800	--	--	-6'400	--	--	8'864	--	--
3099.00 - Übriger Personalaufwand	31'700	--	--	23'900	--	--	7'800	--	--	24'293	--	--
3100.00 - Büromaterial	11'200	--	--	9'000	--	--	2'200	--	--	10'145	--	--
3101.01 - Betriebs- und Verbrauchsmaterial Gemeindehaus	3'000	--	--	3'000	--	--	0	--	--	2'487	--	--
3101.03 - Betriebs- und Verbrauchsmaterial Werkhof Bauma	4'500	--	--	4'500	--	--	0	--	--	1'852	--	--
3101.05 - Betriebs- und Verbrauchsmaterial Liegenschaften Sternenberg	1'300	--	--	1'300	--	--	0	--	--	--	--	--
3102.00 - Drucksachen, Publikationen	81'400	--	--	70'000	--	--	11'400	--	--	69'616	--	--
3103.00 - Fachliteratur, Zeitschriften	700	--	--	1'600	--	--	-900	--	--	414	--	--
3106.00 - Medizinisches Material	--	--	--	--	--	--	--	--	--	360	--	--
3111.01 - Anschaffung Apparate, Maschinen, Geräte, Fahrzeuge Gemeindehaus	3'000	--	--	3'000	--	--	0	--	--	--	--	--
3111.03 - Anschaffung Apparate, Maschinen, Geräte, Fahrzeuge Werkhof Bauma	3'000	--	--	3'000	--	--	0	--	--	2'425	--	--
3111.05 - Anschaffung Apparate, Maschinen, Geräte, Fahrzeuge Liegenschaften Sternenberg	2'000	--	--	2'000	--	--	0	--	--	--	--	--
3113.00 - Anschaffung Hardware	--	--	--	2'000	--	--	-2'000	--	--	476	--	--
3118.00 - Anschaffung immaterielle Anlagen	--	--	--	--	--	--	--	--	--	120	--	--
3120.00 - Ver- und Entsorgung Liegenschaften VV	--	--	--	--	--	--	--	--	--	2'755	--	--

	Budget 2026			Budget 2025			B2026/B2025			Rechnung 2024		
	Aufwand	Ertrag	Nettoertrag / -aufwand (-)	Aufwand	Ertrag	Nettoertrag / -aufwand (-)	Aufwand	Ertrag	Nettoertrag / -aufwand (-)	Aufwand	Ertrag	Nettoertrag / -aufwand (-)
3120.01 - Ver- und Entsorgung Liegenschaften VV	23'300	--	--	24'300	--	--	-1'000 ↘	--	--	20'154	--	--
3120.02 - Ver- und Entsorgung Liegenschaften VV Dorfstrasse 40	6'000	--	--	6'000	--	--	0 →	--	--	5'700	--	--
3120.03 - Ver- und Entsorgung Liegenschaften VV Werkhof Bauma	42'500	--	--	42'600	--	--	-100 →	--	--	24'267	--	--
3120.04 - Ver- und Entsorgung Liegenschaften VV Hörnlistr. 9, Garagen	1'200	--	--	1'200	--	--	0 →	--	--	690	--	--
3120.05 - Ver- und Entsorgung Liegenschaften VV Sternenbergr	10'200	--	--	11'500	--	--	-1'300 ↘	--	--	8'113	--	--
3130.00 - Dienstleistungen Dritter	108'000	--	--	167'700	--	--	-59'700 ↘	--	--	82'096	--	--
3130.01 - Betreuungskosten	20'000	--	--	30'000	--	--	-10'000 ↘	--	--	20'359	--	--
3130.02 - Telefon- und Kommunikationsgebühren	10'100	--	--	10'100	--	--	0 →	--	--	9'355	--	--
3130.03 - Porti	60'000	--	--	60'000	--	--	0 →	--	--	51'035	--	--
3130.05 - Verbands- und Mitgliedsbeiträge	22'700	--	--	20'720	--	--	1'980 ↗	--	--	18'183	--	--
3130.08 - Deinstleistungen Dritter (Grundlagenerfassung INVERS)	15'000	--	--	15'000	--	--	0 →	--	--	1'297	--	--
3131.00 - Planung und Projektleitung	27'900	--	--	30'700	--	--	-2'800 ↘	--	--	36'586	--	--
3132.00 - Honorare externe Berater, Gutachter, Fachexperten	243'000	--	--	254'000	--	--	-11'000 ↘	--	--	263'412	--	--
3133.00 - Informatik-Nutzungsaufwand	219'600	--	--	184'000	--	--	35'600 ↗	--	--	176'901	--	--
3134.00 - Sachversicherungsprämien	10'500	--	--	10'300	--	--	200 ↗	--	--	9'359	--	--
3134.01 - Sachversicherungsprämien Gemeindehaus	1'600	--	--	--	--	--	1'600 ↗	--	--	1'683	--	--
3134.02 - Sachversicherungsprämien Dorfstrasse 40	300	--	--	--	--	--	300 ↗	--	--	310	--	--

	Budget 2026			Budget 2025			B2026/B2025			Rechnung 2024		
	Aufwand	Ertrag	Nettoertrag / -aufwand (-)	Aufwand	Ertrag	Nettoertrag / -aufwand (-)	Aufwand	Ertrag	Nettoertrag / -aufwand (-)	Aufwand	Ertrag	Nettoertrag / -aufwand (-)
3134.03 - Sachversicherungsprämien Werkhof Bauma	2'800	--	--	--	--	--	2'800	--	--	2'797	--	--
3134.04 - Sachversicherungsprämien Hörnlistr. 9, Garagen	200	--	--	--	--	--	200	--	--	141	--	--
3134.05 - Sachversicherungsprämien Liegenschaften Sternenberg	700	--	--	--	--	--	700	--	--	679	--	--
3144.01 - Unterhalt Hochbauten, Gebäude Gemeindehaus	22'500	--	--	17'500	--	--	5'000	--	--	64'180	--	--
3144.02 - Unterhalt Hochbauten, Gebäude Dorfstrasse 40	5'800	--	--	5'500	--	--	300	--	--	23'748	--	--
3144.03 - Unterhalt Hochbauten, Gebäude Werkhof Bauma	19'500	--	--	16'000	--	--	3'500	--	--	14'517	--	--
3144.04 - Unterhalt Hochbauten, Gebäude Hörnlistr. 9, Garagen	3'000	--	--	3'000	--	--	0	--	--	--	--	--
3144.05 - Unterhalt Hochbauten, Gebäude "Bushüsl"	6'000	--	--	5'000	--	--	1'000	--	--	83	--	--
3144.09 - Unterhalt Hochbauten, Gebäude Liegenschaften Sternenberg	11'000	--	--	11'000	--	--	0	--	--	7'759	--	--
3150.00 - Unterhalt Büromöbel und -geräte	1'000	--	--	1'000	--	--	0	--	--	695	--	--
3151.00 - Unterhalt Apparate, Maschinen, Geräte, Fahrzeuge, Werkzeuge	--	--	--	--	--	--	--	--	--	1'048	--	--
3151.01 - Unterhalt Apparate, Maschinen, Geräte, Fahrzeuge Gemeindehaus	7'300	--	--	6'100	--	--	1'200	--	--	4'325	--	--
3151.02 - Unterhalt Apparate, Maschinen, Geräte, Fahrzeuge, Dorfstrasse 40	1'500	--	--	1'800	--	--	-300	--	--	376	--	--
3151.03 - Unterhalt Apparate, Maschinen, Fahrzeuge Werkhof Bauma	4'500	--	--	4'500	--	--	0	--	--	311	--	--

	Budget 2026			Budget 2025			B2026/B2025			Rechnung 2024		
	Aufwand	Ertrag	Nettoertrag / -aufwand (-)	Aufwand	Ertrag	Nettoertrag / -aufwand (-)	Aufwand	Ertrag	Nettoertrag / -aufwand (-)	Aufwand	Ertrag	Nettoertrag / -aufwand (-)
3151.05 - Unterhalt Apparate, Maschinen, Geräte, Fahrzeuge Liegenschaften Sternenberg	3'000	--	--	3'000	--	--	0 →	--	--	--	--	--
3158.00 - Unterhalt immaterielle Anlagen	428'800	--	--	369'500	--	--	59'300 ↗	--	--	289'856	--	--
3161.00 - Mieten, Benützungskosten Mobilien	20'700	--	--	26'000	--	--	-5'300 ↘	--	--	20'679	--	--
3170.00 - Reisekosten und Spesen	28'300	--	--	25'600	--	--	2'700 ↗	--	--	26'394	--	--
3180.00 - Wertberichtigung auf Forderungen	--	--	--	--	--	--	--	--	--	622'430	--	--
3181.00 - Tatsächliche Forderungsverluste	8'000	--	--	7'500	--	--	500 ↗	--	--	8'225	--	--
3199.00 - Übriger Betriebsaufwand	--	--	--	600	--	--	-600 ↘	--	--	--	--	--
3300.30 - Planmässige Abschreibungen übrige Tiefbauten VV	3'800	--	--	2'132	--	--	1'668 ↗	--	--	2'132	--	--
3300.40 - Planmässige Abschreibungen Hochbauten VV	215'700	--	--	196'267	--	--	19'433 ↗	--	--	186'872	--	--
3300.60 - Planmässige Abschreibungen Mobilien VV	3'300	--	--	2'649	--	--	651 ↗	--	--	2'649	--	--
3320.90 - Planmässige Abschreibungen übrige immaterielle Anlagen	14'500	--	--	9'678	--	--	4'822 ↗	--	--	9'678	--	--
3499.00 - Übriger Finanzaufwand	--	--	--	--	--	--	--	--	--	61	--	--
3611.00 - Entschädigungen an Kantone und Konkordate	10'000	--	--	15'000	--	--	-5'000 ↘	--	--	11'610	--	--
3612.00 - Entschädigungen an Gemeinden und Zweckverbände	15'000	--	--	18'000	--	--	-3'000 ↘	--	--	14'049	--	--
3612.11 - Entschädigungen an Gemeinden und Zweckverbände Gemeindehaus	--	--	--	800	--	--	-800 ↘	--	--	321	--	--

	Budget 2026			Budget 2025			B2026/B2025			Rechnung 2024		
	Aufwand	Ertrag	Nettoertrag / -aufwand (-)	Aufwand	Ertrag	Nettoertrag / -aufwand (-)	Aufwand	Ertrag	Nettoertrag / -aufwand (-)	Aufwand	Ertrag	Nettoertrag / -aufwand (-)
3612.13 - Entschädigungen an Gemeinden und Zweckverbände Werkhof Bauma	--	--	--	500	--	--	-500 ↘	--	--	2'862	--	--
3612.15 - Entschädigungen an Gemeinden und Zweckverbände Liegenschaften Sternenber	--	--	--	500	--	--	-500 ↘	--	--	--	--	--
3635.00 - Beiträge an private Unternehmungen	5'000	--	--	5'000	--	--	0 →	--	--	1'150	--	--
3893.00 - Einlage in Vorfinanzierungen des Eigenkapitals	2'000'000	--	--	3'400'000	--	--	-1'400'000 ↘	--	--	2'700'000	--	--
3900.00 - Interne Verrechnung von Material- und Warenbezügen	--	--	--	500	--	--	-500 ↘	--	--	100	--	--
3910.00 - Interne Verrechnung von Dienstleistungen	--	--	--	--	--	--	--	--	--	6'979	--	--
3940.00 - Interne Verrechnung von kalkulatorischen Zinsen und Finanzaufwand	500	--	--	1'031	--	--	-531 ↘	--	--	--	--	--
4210.00 - Gebühren für Amtshandlungen	--	260'500	--	--	231'000	--	--	29'500 ↗	--	--	240'940	--
4240.00 - Benützungsgebühren und Dienstleistungen	--	2'100	--	--	2'100	--	--	0 →	--	--	2'219	--
4260.00 - Rückerstattungen und Kostenbeteiligungen Dritter	--	34'500	--	--	41'500	--	--	-7'000 ↘	--	--	31'895	--
4470.02 - Pacht- und Mietzinse Liegenschaften VV, Dorfstrasse 40	--	1'200	--	--	6'000	--	--	-4'800 ↘	--	--	6'000	--
4470.04 - Pacht- und Mietzinse Liegenschaften VV Hörnlistr. 9, Garagen	--	8'600	--	--	8'600	--	--	0 →	--	--	9'360	--
4470.05 - Pacht- und Mietzinse Liegenschaften VV Sternenber	--	5'000	--	--	5'000	--	--	0 →	--	--	5'162	--
4479.00 - Übrige Erträge Liegenschaften VV	--	23'700	--	--	23'140	--	--	560 ↗	--	--	24'005	--

		Budget 2026			Budget 2025			B2026/B2025			Rechnung 2024		
		Aufwand	Ertrag	Nettoertrag / -aufwand (-)	Aufwand	Ertrag	Nettoertrag / -aufwand (-)	Aufwand	Ertrag	Nettoertrag / -aufwand (-)	Aufwand	Ertrag	Nettoertrag / -aufwand (-)
1	4611.00 - Entschädigungen von Kantonen und Konkordaten	--	190'600	--	--	190'600	--	--	0 ➡	--	--	202'484	--
	4612.00 - Entschädigungen von Gemeinden und Zweckverbänden	--	50'500	--	--	52'500	--	--	-2'000 ➡	--	--	49'585	--
	4900.00 - Interne Verrechnung von Material- und Warenbezügen	--	34'500	--	--	34'500	--	--	0 ➡	--	--	40'500	--
	4910.00 - Interne Verrechnung von Dienstleistungen	--	5'000	--	--	12'100	--	--	-7'100 ➡	--	--	24'100	--
	4920.00 - Interne Verrechnung von Pacht, Mietzinse, Benützungskosten	--	12'000	--	--	20'145	--	--	-8'145 ➡	--	--	20'145	--
	ÖFFENTLICHE ORDNUNG UND SICHERHEIT	1'457'400	162'000	-1'295'400	1'373'384	159'478	-1'213'906	84'016 ➡	2'522 ➡	-81'494 ➡	1'546'839	422'842	-1'123'997
	3000.00 - Entschädigungen, Tag- und Sitzungsgelder an Behörden und Kommissionen	26'000	--	--	26'000	--	--	0 ➡	--	--	22'810	--	--
	3010.00 - Löhne des Verwaltungs- und Betriebspersonals	229'600	--	--	240'700	--	--	-11'100 ➡	--	--	269'309	--	--
	3010.09 - Erstattung von Lohn des Verwaltungs- und Betriebspersonal	--	--	--	--	--	--	--	--	--	-4'228	--	--
	3010.10 - Übungssold	87'000	--	--	80'000	--	--	7'000 ➡	--	--	81'220	--	--
	3010.11 - Einsatzssold	40'000	--	--	40'000	--	--	0 ➡	--	--	28'370	--	--
	3010.12 - Kursentschädigung	15'000	--	--	15'000	--	--	0 ➡	--	--	9'439	--	--
	3010.13 - Fahrschule	10'000	--	--	12'000	--	--	-2'000 ➡	--	--	5'916	--	--
	3010.14 - Verkehrsregelung	--	--	--	5'000	--	--	-5'000 ➡	--	--	--	--	--
	3010.15 - FW, Diverses	1'000	--	--	1'000	--	--	0 ➡	--	--	2'639	--	--
	3010.30 - Ferien- und Mehrzeitguthaben	--	--	--	--	--	--	--	--	--	-7'800	--	--
	3030.00 - Temporäre Arbeitskräfte	--	--	--	--	--	--	--	--	--	165	--	--

	Budget 2026			Budget 2025			B2026/B2025			Rechnung 2024		
	Aufwand	Ertrag	Nettoertrag / -aufwand (-)	Aufwand	Ertrag	Nettoertrag / -aufwand (-)	Aufwand	Ertrag	Nettoertrag / -aufwand (-)	Aufwand	Ertrag	Nettoertrag / -aufwand (-)
3050.00 - AG-Beiträge AHV, IV, EO, ALV, Verwaltungskosten	15'200	--	--	15'900	--	--	-700 ↘	--	--	15'811	--	--
3050.09 - Erstattung von AG-Beiträgen AHV, IV, EO, ALV, Verwaltungskosten	--	--	--	--	--	--	--	--	--	-5	--	--
3052.00 - AG-Beiträge an Pensionskasse	29'500	--	--	29'800	--	--	-300 ↘	--	--	33'437	--	--
3053.00 - AG-Beiträge an Unfall- und Personal-Haftpflichtversicherungen	3'100	--	--	3'200	--	--	-100 ↘	--	--	3'121	--	--
3054.00 - AG-Beiträge an Familienausgleichskasse	2'500	--	--	2'600	--	--	-100 ↘	--	--	2'529	--	--
3055.00 - AG-Beiträge an Krankentaggeldversicherungen	1'500	--	--	1'500	--	--	0 →	--	--	1'610	--	--
3090.00 - Aus- und Weiterbildung des Personals	14'200	--	--	3'200	--	--	11'000 ↗	--	--	5'353	--	--
3099.00 - Übriger Personalaufwand	7'900	--	--	7'900	--	--	0 →	--	--	7'929	--	--
3100.00 - Büromaterial	600	--	--	600	--	--	0 →	--	--	1'404	--	--
3101.00 - Betriebs- und Verbrauchsmaterial	19'700	--	--	14'000	--	--	5'700 ↗	--	--	18'666	--	--
3102.00 - Drucksachen, Publikationen	500	--	--	500	--	--	0 →	--	--	539	--	--
3103.00 - Fachliteratur, Zeitschriften	500	--	--	500	--	--	0 →	--	--	603	--	--
3109.00 - Übriger Material- und Warenaufwand	20'000	--	--	20'100	--	--	-100 →	--	--	1'110	--	--
3111.00 - Anschaffung Apparate, Maschinen, Geräte, Fahrzeuge, Werkzeuge	36'100	--	--	65'200	--	--	-29'100 ↘	--	--	66'030	--	--
3112.00 - Anschaffung Kleider, Wäsche, Vorhänge	--	--	--	--	--	--	--	--	--	4'472	--	--
3113.00 - Anschaffung Hardware	--	--	--	--	--	--	--	--	--	130	--	--

	Budget 2026			Budget 2025			B2026/B2025			Rechnung 2024		
	Aufwand	Ertrag	Nettoertrag / -aufwand (-)	Aufwand	Ertrag	Nettoertrag / -aufwand (-)	Aufwand	Ertrag	Nettoertrag / -aufwand (-)	Aufwand	Ertrag	Nettoertrag / -aufwand (-)
3118.00 - Anschaffung immaterielle Anlagen	100	--	--	100	--	--	0 →	--	--	518	--	--
3120.00 - Ver- und Entsorgung Liegenschaften VV	7'300	--	--	7'300	--	--	0 →	--	--	12'656	--	--
3130.00 - Dienstleistungen Dritter	68'600	--	--	69'600	--	--	-1'000 ↘	--	--	183'090	--	--
3130.02 - Telefon- und Kommunikationsgebühren	3'200	--	--	3'000	--	--	200 ↗	--	--	3'237	--	--
3130.03 - Porti	500	--	--	450	--	--	50 ↗	--	--	915	--	--
3130.05 - Verbands- und Mitgliedsbeiträge	1'700	--	--	1'550	--	--	150 ↗	--	--	1'909	--	--
3132.00 - Honorare externe Berater, Gutachter, Fachexperten	5'000	--	--	--	--	--	5'000 ↗	--	--	--	--	--
3133.00 - Informatik-Nutzungsaufwand	--	--	--	--	--	--	--	--	--	1'397	--	--
3134.00 - Sachversicherungsprämien	14'200	--	--	12'400	--	--	1'800 ↗	--	--	14'218	--	--
3137.00 - Steuern und Abgaben	400	--	--	400	--	--	0 →	--	--	400	--	--
3144.00 - Unterhalt Hochbauten, Gebäude	3'500	--	--	3'500	--	--	0 →	--	--	508	--	--
3151.00 - Unterhalt Apparate, Maschinen, Geräte, Fahrzeuge, Werkzeuge	28'000	--	--	28'000	--	--	0 →	--	--	33'701	--	--
3160.00 - Miete und Pacht Liegenschaften	2'400	--	--	2'400	--	--	0 →	--	--	2'400	--	--
3170.00 - Reisekosten und Spesen	200	--	--	100	--	--	100 ↗	--	--	267	--	--
3181.00 - Tatsächliche Forderungsverluste	200	--	--	--	--	--	200 ↗	--	--	853	--	--
3300.40 - Planmässige Abschreibungen Hochbauten VV	1'900	--	--	1'237	--	--	663 ↗	--	--	1'237	--	--
3300.60 - Planmässige Abschreibungen Mobilien VV	51'500	--	--	46'623	--	--	4'877 ↗	--	--	27'553	--	--

	Budget 2026			Budget 2025			B2026/B2025			Rechnung 2024		
	Aufwand	Ertrag	Nettoertrag / -aufwand (-)	Aufwand	Ertrag	Nettoertrag / -aufwand (-)	Aufwand	Ertrag	Nettoertrag / -aufwand (-)	Aufwand	Ertrag	Nettoertrag / -aufwand (-)
3611.00 - Entschädigungen an Kantone und Konkordate	111'200	--	--	111'400	--	--	-200 →	--	--	110'830	--	--
3612.00 - Entschädigungen an Gemeinden und Zweckverbände	71'700	--	--	72'000	--	--	-300 →	--	--	60'835	--	--
3612.02 - Entschädigungen an regionales Betreibungsamt	55'900	--	--	47'400	--	--	8'500 ↗	--	--	67'556	--	--
3612.03 - Entschädigungen an regionales Zivilstandsamt	27'700	--	--	25'700	--	--	2'000 ↗	--	--	--	--	--
3632.00 - Beiträge an Gemeinden und Zweckverbände	429'800	--	--	327'424	--	--	102'376 ↗	--	--	320'502	--	--
3690.01 - Eigener Kostenanteil an regionales Zivilstandsamt	--	--	--	--	--	--	--	--	--	29'290	--	--
3690.04 - Eigener Kostenanteil an Friedensrichter	1'000	--	--	1'000	--	--	0 →	--	--	1'520	--	--
3701.00 - Durchlaufende Beiträge an Kantone	--	--	--	--	--	--	--	--	--	73'420	--	--
3900.00 - Interne Verrechnung von Material- und Warenbezügen	6'500	--	--	6'500	--	--	0 →	--	--	12'500	--	--
3910.00 - Interne Verrechnung von Dienstleistungen	5'000	--	--	12'100	--	--	-7'100 ↘	--	--	6'805	--	--
3920.00 - Interne Verrechnung von Pacht, Mieten, Benützungskosten	--	--	--	8'145	--	--	-8'145 ↘	--	--	8'145	--	--
3940.00 - Interne Verrechnung von kalkulatorischen Zinsen und Finanzaufwand	--	--	--	356	--	--	-356 ↘	--	--	--	--	--
4120.00 - Konzessionen	--	24'000	--	--	24'000	--	--	0 →	--	--	23'855	--
4210.00 - Gebühren für Amtshandlungen	--	95'000	--	--	94'000	--	--	1'000 ↗	--	--	154'708	--
4240.00 - Benützungsgebühren und Dienstleistungen	--	1'700	--	--	--	--	--	1'700 ↗	--	--	1'700	--

		Budget 2026			Budget 2025			B2026/B2025			Rechnung 2024		
		Aufwand	Ertrag	Nettoertrag / -aufwand (-)	Aufwand	Ertrag	Nettoertrag / -aufwand (-)	Aufwand	Ertrag	Nettoertrag / -aufwand (-)	Aufwand	Ertrag	Nettoertrag / -aufwand (-)
	4260.00 - Rückerstattungen und Kostenbeteiligungen Dritter	--	30'200	--	--	30'200	--	--	0 ➡	--	--	32'238	--
	4290.00 - Übrige Entgelte	--	--	--	--	--	--	--	--	--	--	2	--
	4501.00 - Entnahmen aus Fonds des FK	--	--	--	--	--	--	--	--	--	--	4'249	--
	4611.00 - Entschädigungen von Kantonen und Konkordaten	--	800	--	--	800	--	--	0 ➡	--	--	200	--
	4612.00 - Entschädigungen von Gemeinden und Zweckverbänden	--	--	--	--	--	--	--	--	--	--	113'181	--
	4631.00 - Beiträge von Kantonen und Konkordaten	--	6'300	--	--	6'300	--	--	0 ➡	--	--	25'692	--
	4690.00 - Übriger Transferertrag	--	--	--	--	--	--	--	--	--	--	29'290	--
	4707.00 - Durchlaufende Beiträge von privaten Haushalten	--	--	--	--	--	--	--	--	--	--	38'400	--
	4910.00 - Interne Verrechnung von Dienstleistungen	--	4'000	--	--	4'000	--	--	0 ➡	--	--	-673	--
	4940.00 - Interne Verrechnung von kalkulatorischen Zinsen und Finanzaufwand	--	--	--	--	178	--	--	-178 ⬇	--	--	--	--
2	BILDUNG	15'222'900	499'800	- 14'723'100	15'027'461	574'934	- 14'452'527	195'439 ⬆	-75'134 ⬇	-270'573 ⬆	13'567'400	476'007	- 13'091'393
	3000.00 - Entschädigungen, Tag- und Sitzungsgelder an Behörden und Kommissionen	135'600	--	--	135'200	--	--	400 ➡	--	--	132'800	--	--
	3001.00 - Vergütungen an Behörden+Kommissionen	3'500	--	--	3'500	--	--	0 ➡	--	--	3'200	--	--
	3010.00 - Löhne des Verwaltungs- und Betriebspersonals	1'659'200	--	--	1'599'100	--	--	60'100 ⬆	--	--	1'461'909	--	--
	3010.01 - Löhne Badmeister, Aufsichten, Reinigung	120'100	--	--	117'000	--	--	3'100 ⬆	--	--	173'083	--	--

	Budget 2026			Budget 2025			B2026/B2025			Rechnung 2024		
	Aufwand	Ertrag	Nettoertrag / -aufwand (-)	Aufwand	Ertrag	Nettoertrag / -aufwand (-)	Aufwand	Ertrag	Nettoertrag / -aufwand (-)	Aufwand	Ertrag	Nettoertrag / -aufwand (-)
3010.02 - Löhne Kursleiter	3'000	--	--	18'400	--	--	-15'400 ▼	--	--	7'150	--	--
3010.03 - Löhne Pikettdienst	8'400	--	--	--	--	--	8'400 ▲	--	--	--	--	--
3010.04 - Löhne des Verwaltungs- und Betriebspersonals	173'200	--	--	190'100	--	--	-16'900 ▼	--	--	199'302	--	--
3010.05 - Löhne des Verwaltungs- und Betriebspersonals	--	--	--	--	--	--	--	--	--	24'337	--	--
3010.06 - Löhne des Verwaltungs- und Betriebspersonals	20'500	--	--	20'500	--	--	0 →	--	--	18'082	--	--
3010.07 - Löhne des Verwaltungs- und Betriebspersonals	132'000	--	--	132'700	--	--	-700 →	--	--	112'486	--	--
3010.08 - Löhne des Verwaltungs- und Betriebspersonals	2'500	--	--	1'500	--	--	1'000 ▲	--	--	7'219	--	--
3010.30 - Ferien- und Mehrzeitguthaben	--	--	--	--	--	--	--	--	--	-14'203	--	--
3020.00 - Löhne der Lehrpersonen	34'500	--	--	22'200	--	--	12'300 ▲	--	--	55'448	--	--
3020.01 - Löhne der Lehrpersonen	7'700	--	--	7'700	--	--	0 →	--	--	4'003	--	--
3020.02 - Löhne der Lehrpersonen	246'100	--	--	258'500	--	--	-12'400 ▼	--	--	282'551	--	--
3020.03 - Löhne der Lehrpersonen	136'000	--	--	201'100	--	--	-65'100 ▼	--	--	175'136	--	--
3020.04 - Löhne der Lehrpersonen	94'400	--	--	150'600	--	--	-56'200 ▼	--	--	137'781	--	--
3020.05 - Löhne der Lehrpersonen	39'500	--	--	38'200	--	--	1'300 ▲	--	--	32'515	--	--
3020.06 - Löhne der Lehrpersonen	8'200	--	--	8'200	--	--	0 →	--	--	5'562	--	--
3020.08 - Löhne der Lehrpersonen	54'700	--	--	56'500	--	--	-1'800 ▼	--	--	48'191	--	--
3030.00 - Temporäre Arbeitskräfte	2'500	--	--	2'500	--	--	0 →	--	--	2'006	--	--
3042.00 - Verpflegungszulagen	5'300	--	--	6'800	--	--	-1'500 ▼	--	--	8'493	--	--
3049.00 - Übrige Zulagen	25'800	--	--	25'000	--	--	800 ▲	--	--	21'863	--	--
3049.01 - Übrige Zulagen	14'700	--	--	18'900	--	--	-4'200 ▼	--	--	7'733	--	--

	Budget 2026			Budget 2025			B2026/B2025			Rechnung 2024		
	Aufwand	Ertrag	Nettoertrag / -aufwand (-)	Aufwand	Ertrag	Nettoertrag / -aufwand (-)	Aufwand	Ertrag	Nettoertrag / -aufwand (-)	Aufwand	Ertrag	Nettoertrag / -aufwand (-)
3049.19 - Entschädigungen LP für schulische Aktivitäten, Skilager	12'200	--	--	10'500	--	--	1'700	--	--	9'566	--	--
3049.71 - Entschädigungen LP für schulische Aktivitäten	5'500	--	--	4'000	--	--	1'500	--	--	3'009	--	--
3050.00 - AG-Beiträge AHV, IV, EO, ALV, Verwaltungskosten	195'000	--	--	190'500	--	--	4'500	--	--	179'009	--	--
3052.00 - AG-Beiträge an Pensionskasse	330'500	--	--	321'800	--	--	8'700	--	--	287'739	--	--
3053.00 - AG-Beiträge an Unfall- und Personal-Haftpflichtversicherungen	29'200	--	--	29'700	--	--	-500	--	--	30'095	--	--
3054.00 - AG-Beiträge an Familienausgleichskasse	29'700	--	--	29'700	--	--	0	--	--	28'805	--	--
3055.00 - AG-Beiträge an Krankentaggeldversicherungen	9'200	--	--	8'900	--	--	300	--	--	9'763	--	--
3090.00 - Aus- und Weiterbildung des Personals	123'700	--	--	107'600	--	--	16'100	--	--	51'762	--	--
3090.01 - Aus- und Weiterbildung des Personals	4'000	--	--	4'000	--	--	0	--	--	140	--	--
3091.00 - Personalwerbung	9'000	--	--	3'000	--	--	6'000	--	--	4'976	--	--
3099.00 - Übriger Personalaufwand	44'600	--	--	40'500	--	--	4'100	--	--	36'216	--	--
3099.01 - Übriger Personalaufwand Schulpflege	5'400	--	--	4'200	--	--	1'200	--	--	3'467	--	--
3100.00 - Büromaterial	10'600	--	--	13'400	--	--	-2'800	--	--	11'184	--	--
3101.00 - Betriebs- und Verbrauchsmaterial	47'100	--	--	58'600	--	--	-11'500	--	--	43'779	--	--
3102.00 - Drucksachen, Publikationen	9'400	--	--	9'400	--	--	0	--	--	4'999	--	--
3103.00 - Fachliteratur, Zeitschriften	25'700	--	--	16'700	--	--	9'000	--	--	6'783	--	--
3104.00 - Lehrmittel	103'800	--	--	111'100	--	--	-7'300	--	--	80'742	--	--
3104.11 - Lehrmittel	65'800	--	--	66'500	--	--	-700	--	--	58'766	--	--

	Budget 2026			Budget 2025			B2026/B2025			Rechnung 2024		
	Aufwand	Ertrag	Nettoertrag / -aufwand (-)	Aufwand	Ertrag	Nettoertrag / -aufwand (-)	Aufwand	Ertrag	Nettoertrag / -aufwand (-)	Aufwand	Ertrag	Nettoertrag / -aufwand (-)
3104.12 - Lehrmittel	65'300	--	--	64'200	--	--	1'100 ↗	--	--	37'300	--	--
3104.13 - Lehrmittel	27'800	--	--	26'900	--	--	900 ↗	--	--	11'047	--	--
3104.14 - Lehrmittel	19'000	--	--	20'200	--	--	-1'200 ↘	--	--	17'839	--	--
3104.17 - Lehrmittel	3'900	--	--	3'900	--	--	0 →	--	--	3'102	--	--
3104.18 - Lehrmittel	--	--	--	--	--	--	--	--	--	165	--	--
3104.20 - Lehrmittel	400	--	--	400	--	--	0 →	--	--	70	--	--
3105.00 - Lebensmittel	46'200	--	--	47'500	--	--	-1'300 ↘	--	--	37'341	--	--
3105.18 - Lebensmittel Freifachkurse	2'800	--	--	2'800	--	--	0 →	--	--	--	--	--
3106.00 - Medizinisches Material	--	--	--	--	--	--	--	--	--	429	--	--
3109.00 - Übriger Material- und Warenaufwand	2'100	--	--	2'500	--	--	-400 ↘	--	--	1'563	--	--
3110.00 - Anschaffung Büromöbel und -geräte	4'600	--	--	13'300	--	--	-8'700 ↘	--	--	15'622	--	--
3110.11 - Anschaffung Büromöbel Schulhaus Altlandenberg	500	--	--	--	--	--	500 ↗	--	--	1'472	--	--
3110.12 - Anschaffung Büromöbel Schulhaus Haselhalden	500	--	--	6'000	--	--	-5'500 ↘	--	--	--	--	--
3110.13 - Anschaffung Büromöbel Schulhaus Wellenau	500	--	--	--	--	--	500 ↗	--	--	--	--	--
3110.14 - Anschaffung Büromöbel Schulhaus Sternenbergr	500	--	--	--	--	--	500 ↗	--	--	--	--	--
3111.00 - Anschaffung Apparate, Maschinen, Geräte, Fahrzeuge, Werkzeuge	75'100	--	--	126'100	--	--	-51'000 ↘	--	--	73'416	--	--
3111.11 - Anschaffung Apparate, Maschinen, Geräte, Fahrzeuge, Werkzeuge	8'100	--	--	12'600	--	--	-4'500 ↘	--	--	4'852	--	--
3111.12 - Anschaffung Apparate, Maschinen, Geräte, Fahrzeuge SH HH	4'800	--	--	6'700	--	--	-1'900 ↘	--	--	30'355	--	--

	Budget 2026			Budget 2025			B2026/B2025			Rechnung 2024		
	Aufwand	Ertrag	Nettoertrag / -aufwand (-)	Aufwand	Ertrag	Nettoertrag / -aufwand (-)	Aufwand	Ertrag	Nettoertrag / -aufwand (-)	Aufwand	Ertrag	Nettoertrag / -aufwand (-)
3111.13 - Anschaffung Apparate, Maschinen, Geräte, Fahrzeuge, Dorfstrasse 40	2'100	--	--	2'600	--	--	-500	--	--	--	--	--
3111.14 - Anschaffung Apparate, Maschinen, Geräte, Fahrzeuge SH ST	4'600	--	--	8'600	--	--	-4'000	--	--	4'587	--	--
3112.00 - Anschaffung Kleider, Wäsche, Vorhänge	3'500	--	--	2'600	--	--	900	--	--	1'677	--	--
3113.00 - Anschaffung Hardware	21'700	--	--	23'200	--	--	-1'500	--	--	25'533	--	--
3118.00 - Anschaffung immaterielle Anlagen	60'900	--	--	26'600	--	--	34'300	--	--	21'761	--	--
3119.00 - Anschaffung übrige nicht aktivierbare Anlagen	--	--	--	--	--	--	--	--	--	2'162	--	--
3120.00 - Ver- und Entsorgung Liegenschaften VV	236'700	--	--	238'600	--	--	-1'900	--	--	219'763	--	--
3130.00 - Dienstleistungen Dritter	195'100	--	--	165'600	--	--	29'500	--	--	117'001	--	--
3130.01 - Betriebskosten	240'000	--	--	98'000	--	--	142'000	--	--	109'000	--	--
3130.02 - Telefon- und Kommunikationsgebühren	25'900	--	--	33'700	--	--	-7'800	--	--	24'613	--	--
3130.03 - Porti	5'100	--	--	5'100	--	--	0	--	--	5'085	--	--
3132.00 - Honorare externe Berater, Gutachter, Fachexperten	44'700	--	--	11'700	--	--	33'000	--	--	38'948	--	--
3132.04 - Honorare ext. Berater, Gutachter, Fachexperten (DL Dritter)	32'000	--	--	--	--	--	32'000	--	--	11'948	--	--
3133.00 - Informatik-Nutzungsaufwand	100	--	--	100	--	--	0	--	--	1'972	--	--
3134.00 - Sachversicherungsprämien	27'400	--	--	29'400	--	--	-2'000	--	--	27'085	--	--
3137.00 - Steuern und Abgaben	200	--	--	6'050	--	--	-5'850	--	--	3'274	--	--
3144.00 - Unterhalt Hochbauten, Gebäude	299'800	--	--	468'700	--	--	-168'900	--	--	259'671	--	--

	Budget 2026			Budget 2025			B2026/B2025			Rechnung 2024		
	Aufwand	Ertrag	Nettoertrag / -aufwand (-)	Aufwand	Ertrag	Nettoertrag / -aufwand (-)	Aufwand	Ertrag	Nettoertrag / -aufwand (-)	Aufwand	Ertrag	Nettoertrag / -aufwand (-)
3150.00 - Unterhalt Büromöbel und -geräte	17'700	--	--	21'500	--	--	-3'800 ↘	--	--	18'909	--	--
3151.00 - Unterhalt Apparate, Maschinen, Geräte, Fahrzeuge, Werkzeuge	98'600	--	--	99'900	--	--	-1'300 ↘	--	--	67'420	--	--
3151.11 - Unterhalt Apparate, Maschinen, Geräte, Fahrzeuge, Werkzeuge SH AL	7'600	--	--	7'300	--	--	300 ↗	--	--	4'133	--	--
3151.12 - Unterhalt Apparate, Maschinen, Geräte, Fahrzeuge, Werkzeuge SH HH	7'000	--	--	5'400	--	--	1'600 ↗	--	--	2'200	--	--
3151.13 - Unterhalt Apparate, Maschinen, Geräte, Fahrzeuge, Werkzeuge SH WE	2'800	--	--	2'800	--	--	0 →	--	--	--	--	--
3151.14 - Unterhalt Apparate, Maschinen, Geräte, Fahrzeuge, Werkzeuge SH SB	1'300	--	--	1'700	--	--	-400 ↘	--	--	1'234	--	--
3153.00 - Informatik-Unterhalt (Hardware)	10'800	--	--	11'300	--	--	-500 ↘	--	--	1'746	--	--
3153.01 - Audioanlagen Unterhalt	3'500	--	--	3'500	--	--	0 →	--	--	5'559	--	--
3158.00 - Unterhalt immaterielle Anlagen	5'800	--	--	9'200	--	--	-3'400 ↘	--	--	9'763	--	--
3160.00 - Miete und Pacht Liegenschaften	--	--	--	8'400	--	--	-8'400 ↘	--	--	9'200	--	--
3161.00 - Mieten, Benützungskosten Mobilien	22'600	--	--	20'700	--	--	1'900 ↗	--	--	22'120	--	--
3170.00 - Reisekosten und Spesen	4'000	--	--	4'000	--	--	0 →	--	--	2'913	--	--
3171.00 - Exkursionen, Schulreisen und Lager	119'300	--	--	122'900	--	--	-3'600 ↘	--	--	54'325	--	--
3171.11 - Schulreisen, Exkursionen, Lager	75'800	--	--	50'200	--	--	25'600 ↗	--	--	34'320	--	--

	Budget 2026			Budget 2025			B2026/B2025			Rechnung 2024		
	Aufwand	Ertrag	Nettoertrag / -aufwand (-)	Aufwand	Ertrag	Nettoertrag / -aufwand (-)	Aufwand	Ertrag	Nettoertrag / -aufwand (-)	Aufwand	Ertrag	Nettoertrag / -aufwand (-)
3171.12 - Schulreisen, Exkursionen, Lager	46'400	--	--	33'400	--	--	13'000	--	--	22'362	--	--
3171.13 - Schulreisen, Exkursionen, Lager	11'000	--	--	12'600	--	--	-1'600	--	--	8'380	--	--
3171.14 - Schulreisen, Exkursionen, Lager	6'500	--	--	9'100	--	--	-2'600	--	--	10'815	--	--
3171.19 - Schulreisen, Exkursionen, Projekte Skilager	61'400	--	--	63'200	--	--	-1'800	--	--	49'955	--	--
3300.30 - Planmässige Abschreibungen übrige Tiefbauten VV	11'200	--	--	10'219	--	--	981	--	--	10'219	--	--
3300.40 - Planmässige Abschreibungen Hochbauten VV	556'700	--	--	528'497	--	--	28'203	--	--	452'431	--	--
3300.60 - Planmässige Abschreibungen Mobilien VV	160'300	--	--	126'490	--	--	33'810	--	--	74'696	--	--
3320.00 - Planmässige Abschreibungen Software	6'600	--	--	6'600	--	--	0	--	--	--	--	--
3611.00 - Entschädigungen an Kantone und Konkordate	5'005'000	--	--	4'855'900	--	--	149'100	--	--	4'727'156	--	--
3611.01 - Steuerbezugskosten Kanton natürliche Personen	499'700	--	--	553'300	--	--	-53'600	--	--	494'672	--	--
3611.04 - Entschädigungen an Kantone und Konkordate ISR	776'300	--	--	867'400	--	--	-91'100	--	--	721'328	--	--
3611.07 - Entschädigungen an Kantone und Konkordate	--	--	--	3'400	--	--	-3'400	--	--	9'481	--	--
3611.08 - Entschädigungen an Kantone und Konkordate Vikariate	183'500	--	--	172'300	--	--	11'200	--	--	108'844	--	--
3612.00 - Entschädigungen an Gemeinden und Zweckverbände	588'900	--	--	554'000	--	--	34'900	--	--	486'751	--	--
3612.01 - Schulgelder an Gemeinden und Zweckverbände	8'800	--	--	8'800	--	--	0	--	--	11'312	--	--

	Budget 2026			Budget 2025			B2026/B2025			Rechnung 2024		
	Aufwand	Ertrag	Nettoertrag / -aufwand (-)	Aufwand	Ertrag	Nettoertrag / -aufwand (-)	Aufwand	Ertrag	Nettoertrag / -aufwand (-)	Aufwand	Ertrag	Nettoertrag / -aufwand (-)
3612.04 - Entschädigungen an Gemeinden und Zweckverbände (ISR-Beratung durch Komm. Sonderschulen)	--	--	--	24'700	--	--	-24'700 ↘	--	--	--	--	--
3631.00 - Beiträge an Kantone und Konkordate	1'064'100	--	--	982'400	--	--	81'700 ↗	--	--	1'030'071	--	--
3631.01 - Beiträge an Kantone und Konkordate	31'300	--	--	30'500	--	--	800 ↗	--	--	29'292	--	--
3634.00 - Beiträge an öffentliche Unternehmungen	3'100	--	--	20'500	--	--	-17'400 ↘	--	--	12'948	--	--
3634.04 - Beiträge an öfftl. Unternehmungen (Beratung und Unterstützung ISR)	28'400	--	--	23'200	--	--	5'200 ↗	--	--	23'025	--	--
3635.00 - Beiträge an private Unternehmungen	251'000	--	--	158'800	--	--	92'200 ↗	--	--	128'322	--	--
3637.00 - Beiträge an private Haushalte	25'300	--	--	25'500	--	--	-200 →	--	--	13'184	--	--
3900.00 - Interne Verrechnung von Material- und Warenbezügen	--	--	--	--	--	--	--	--	--	41'202	--	--
3910.00 - Interne Verrechnung von Dienstleistungen	64'500	--	--	80'500	--	--	-16'000 ↘	--	--	1'012	--	--
3940.00 - Interne Verrechnung von kalkulatorischen Zinsen und Finanzaufwand	6'400	--	--	9'405	--	--	-3'005 ↘	--	--	--	--	--
4231.00 - Kursgelder	--	12'000	--	--	12'000	--	--	0 →	--	--	12'154	--
4240.00 - Benützungsgebühren und Dienstleistungen	--	177'600	--	--	177'800	--	--	-200 →	--	--	177'587	--
4240.01 - Eintritte (Schwimmbad)	--	11'000	--	--	9'500	--	--	1'500 ↗	--	--	11'988	--
4260.00 - Rückerstattungen und Kostenbeteiligungen Dritter	--	74'900	--	--	54'400	--	--	20'500 ↗	--	--	57'649	--
4260.01 - Rückerstattungen und Kostenbeteiligungen Dritter	--	800	--	--	800	--	--	0 →	--	--	2'003	--

		Budget 2026			Budget 2025			B2026/B2025			Rechnung 2024		
		Aufwand	Ertrag	Nettoertrag / -aufwand (-)	Aufwand	Ertrag	Nettoertrag / -aufwand (-)	Aufwand	Ertrag	Nettoertrag / -aufwand (-)	Aufwand	Ertrag	Nettoertrag / -aufwand (-)
3	4260.19 - Rückerstattungen und Kostenbeteiligungen Dritter	--	45'600	--	--	42'000	--	--	3'600	--	--	35'966	--
	4290.00 - Übrige Entgelte	--	--	--	--	--	--	--	--	--	--	63	--
	4470.00 - Pacht- und Mietzinse Liegenschaften VV	--	26'000	--	--	21'500	--	--	4'500	--	--	33'528	--
	4611.00 - Entschädigungen von Kantonen und Konkordaten	--	--	--	--	--	--	--	--	--	--	8'000	--
	4612.00 - Entschädigungen von Gemeinden und Zweckverbänden	--	--	--	--	176'000	--	--	-176'000	--	--	-12'203	--
	4612.04 - Entschädigungen von Gemeinden und Zweckverbänden (ISR)	--	122'000	--	--	12'500	--	--	109'500	--	--	147'656	--
	4631.00 - Beiträge von Kantonen und Konkordaten	--	1'500	--	--	28'000	--	--	-26'500	--	--	1'616	--
	4631.04 - Staatsbeitrag ISR Kindergarten	--	28'000	--	--	--	--	--	28'000	--	--	--	--
	4940.00 - Interne Verrechnung von kalkulatorischen Zinsen und Finanzaufwand	--	400	--	--	434	--	--	-34	--	--	--	--
	4980.00 - Interne Übertragungen	--	--	--	--	40'000	--	--	-40'000	--	--	--	--
	KULTUR, SPORT UND FREIZEIT	2'154'100	814'200	-1'339'900	2'049'585	784'520	-1'265'065	104'515	29'680	-74'835	2'322'894	550'571	-1'772'322
	3000.00 - Entschädigungen, Tag- und Sitzungsgelder an Behörden und Kommissionen	6'000	--	--	6'300	--	--	-300	--	--	12'644	--	--
	3010.00 - Löhne des Verwaltungs- und Betriebspersonals	34'600	--	--	34'800	--	--	-200	--	--	374'663	--	--
3010.01 - Löhne Badmeister, Aufsichten, Reinigung	702'900	--	--	720'800	--	--	-17'900	--	--	195'880	--	--	
3010.02 - Löhne Kursleiter	--	--	--	--	--	--	--	--	--	29'982	--	--	
3010.09 - Erstattung von Lohn des Verwaltungs- und Betriebspersonal	--	--	--	--	--	--	--	--	--	-3'652	--	--	

	Budget 2026			Budget 2025			B2026/B2025			Rechnung 2024		
	Aufwand	Ertrag	Nettoertrag / -aufwand (-)	Aufwand	Ertrag	Nettoertrag / -aufwand (-)	Aufwand	Ertrag	Nettoertrag / -aufwand (-)	Aufwand	Ertrag	Nettoertrag / -aufwand (-)
3010.30 - Ferien- und Mehrzeitguthaben	--	--	--	--	--	--	--	--	--	52'401	--	--
3050.00 - AG-Beiträge AHV, IV, EO, ALV, Verwaltungskosten	48'300	--	--	49'500	--	--	-1'200 ↘	--	--	37'563	--	--
3052.00 - AG-Beiträge an Pensionskasse	84'400	--	--	85'900	--	--	-1'500 ↘	--	--	73'771	--	--
3053.00 - AG-Beiträge an Unfall- und Personal-Haftpflichtversicherungen	9'300	--	--	9'500	--	--	-200 ↘	--	--	7'118	--	--
3054.00 - AG-Beiträge an Familienausgleichskasse	7'500	--	--	7'700	--	--	-200 ↘	--	--	5'997	--	--
3055.00 - AG-Beiträge an Krankentaggeldversicherungen	4'700	--	--	4'900	--	--	-200 ↘	--	--	3'897	--	--
3090.00 - Aus- und Weiterbildung des Personals	6'400	--	--	11'600	--	--	-5'200 ↘	--	--	3'981	--	--
3091.00 - Personalwerbung	1'000	--	--	--	--	--	1'000 ↗	--	--	320	--	--
3099.00 - Übriger Personalaufwand	3'300	--	--	5'200	--	--	-1'900 ↘	--	--	3'904	--	--
3100.00 - Büromaterial	600	--	--	900	--	--	-300 ↘	--	--	972	--	--
3101.00 - Betriebs- und Verbrauchsmaterial	33'000	--	--	27'600	--	--	5'400 ↗	--	--	47'903	--	--
3102.00 - Drucksachen, Publikationen	18'800	--	--	17'500	--	--	1'300 ↗	--	--	32'900	--	--
3105.00 - Lebensmittel	40'000	--	--	40'000	--	--	0 →	--	--	29'675	--	--
3106.00 - Medizinisches Material	600	--	--	--	--	--	600 ↗	--	--	440	--	--
3109.00 - Übriger Material- und Warenaufwand	5'500	--	--	7'000	--	--	-1'500 ↘	--	--	2'403	--	--
3110.00 - Anschaffung Büromöbel und -geräte	1'000	--	--	1'000	--	--	0 →	--	--	103	--	--
3111.00 - Anschaffung Apparate, Maschinen, Geräte, Fahrzeuge, Werkzeuge	34'000	--	--	7'000	--	--	27'000 ↗	--	--	42'445	--	--

	Budget 2026			Budget 2025			B2026/B2025			Rechnung 2024		
	Aufwand	Ertrag	Nettoertrag / -aufwand (-)	Aufwand	Ertrag	Nettoertrag / -aufwand (-)	Aufwand	Ertrag	Nettoertrag / -aufwand (-)	Aufwand	Ertrag	Nettoertrag / -aufwand (-)
3112.00 - Anschaffung Kleider, Wäsche, Vorhänge	500	--	--	500	--	--	0 →	--	--	134	--	--
3113.00 - Anschaffung Hardware	1'500	--	--	12'500	--	--	-11'000 ↓	--	--	18'749	--	--
3118.00 - Anschaffung immaterielle Anlagen	2'000	--	--	2'000	--	--	0 →	--	--	43'148	--	--
3119.00 - Anschaffung übrige nicht aktivierbare Anlagen	1'200	--	--	2'200	--	--	-1'000 ↓	--	--	2'763	--	--
3120.00 - Ver- und Entsorgung Liegenschaften VV	350'000	--	--	191'500	--	--	158'500 ↑	--	--	187'361	--	--
3130.00 - Dienstleistungen Dritter	34'300	--	--	76'900	--	--	-42'600 ↓	--	--	50'188	--	--
3130.02 - Telefon- und Kommunikationsgebühren	6'000	--	--	3'100	--	--	2'900 ↑	--	--	3'151	--	--
3130.03 - Porti	300	--	--	500	--	--	-200 ↓	--	--	141	--	--
3130.05 - Verbands- und Mitgliedsbeiträge	2'200	--	--	2'300	--	--	-100 →	--	--	790	--	--
3132.00 - Honorare externe Berater, Gutachter, Fachexperten	5'000	--	--	8'000	--	--	-3'000 ↓	--	--	14'758	--	--
3133.00 - Informatik-Nutzungsaufwand	2'300	--	--	1'000	--	--	1'300 ↑	--	--	809	--	--
3134.00 - Sachversicherungsprämien	7'900	--	--	7'200	--	--	700 ↑	--	--	7'789	--	--
3140.00 - Unterhalt an Grundstücken	6'000	--	--	6'000	--	--	0 →	--	--	1'648	--	--
3144.00 - Unterhalt Hochbauten, Gebäude	20'000	--	--	72'000	--	--	-52'000 ↓	--	--	7'902	--	--
3151.00 - Unterhalt Apparate, Maschinen, Geräte, Fahrzeuge, Werkzeuge	65'000	--	--	56'900	--	--	8'100 ↑	--	--	12'222	--	--
3158.00 - Unterhalt immaterielle Anlagen	10'500	--	--	1'000	--	--	9'500 ↑	--	--	4'346	--	--
3161.00 - Mieten, Benützungskosten Mobilien	--	--	--	--	--	--	--	--	--	548	--	--

	Budget 2026			Budget 2025			B2026/B2025			Rechnung 2024		
	Aufwand	Ertrag	Nettoertrag / -aufwand (-)	Aufwand	Ertrag	Nettoertrag / -aufwand (-)	Aufwand	Ertrag	Nettoertrag / -aufwand (-)	Aufwand	Ertrag	Nettoertrag / -aufwand (-)
3170.00 - Reisekosten und Spesen	3'500	--	--	3'000	--	--	500	--	--	308	--	--
3199.00 - Übriger Betriebsaufwand	2'500	--	--	--	--	--	2'500	--	--	1'164	--	--
3300.30 - Planmässige Abschreibungen übrige Tiefbauten VV	9'800	--	--	8'133	--	--	1'667	--	--	8'133	--	--
3300.40 - Planmässige Abschreibungen Hochbauten VV	360'900	--	--	368'113	--	--	-7'213	--	--	390'298	--	--
3300.60 - Planmässige Abschreibungen Mobilien VV	7'200	--	--	1'315	--	--	5'885	--	--	5'487	--	--
3320.00 - Planmässige Abschreibungen Software	18'100	--	--	--	--	--	18'100	--	--	13'578	--	--
3320.90 - Planmässige Abschreibungen übrige immaterielle Anlagen	6'100	--	--	3'070	--	--	3'030	--	--	3'070	--	--
3611.00 - Entschädigungen an Kantone und Konkordate	4'500	--	--	--	--	--	4'500	--	--	2'170	--	--
3612.00 - Entschädigungen an Gemeinden und Zweckverbände	1'500	--	--	2'400	--	--	-900	--	--	296	--	--
3635.00 - Beiträge an private Unternehmungen	151'500	--	--	151'500	--	--	0	--	--	156'974	--	--
3636.00 - Beiträge an private Organisationen ohne Erwerbszweck	24'500	--	--	25'800	--	--	-1'300	--	--	420'500	--	--
3660.40 - Planmässige Abschreibung Investitionsbeiträge an öffentliche Unternehmungen	6'400	--	--	4'292	--	--	2'108	--	--	4'292	--	--
3910.00 - Interne Verrechnung von Dienstleistungen	--	--	--	--	--	--	--	--	--	4'868	--	--
3940.00 - Interne Verrechnung von kalkulatorischen Zinsen und Finanzaufwand	1'000	--	--	1'163	--	--	-163	--	--	--	--	--
4240.00 - Benützungsgebühren und Dienstleistungen	--	1'300	--	--	1'300	--	--	0	--	--	199'991	--

Budget 2026				Budget 2025			B2026/B2025			Rechnung 2024			
	Aufwand	Ertrag	Nettoertrag / -aufwand (-)	Aufwand	Ertrag	Nettoertrag / -aufwand (-)	Aufwand	Ertrag	Nettoertrag / -aufwand (-)	Aufwand	Ertrag	Nettoertrag / -aufwand (-)	
4240.01 - Eintritte (Schwimmbad)	--	324'000	--	--	250'000	--	--	74'000	--	--	--	--	
4240.02 - Kurseinnahmen Kind	--	52'000	--	--	33'000	--	--	19'000	--	--	--	--	
4240.03 - Kurseinnahmen Aquafit	--	74'000	--	--	130'000	--	--	-56'000	--	--	79'152	--	
4240.04 - Schwimmunterricht für auswärtige (nicht Mwst-pflichtig)	--	33'000	--	--	37'720	--	--	-4'720	--	--	25'059	--	
4240.05 - Nutzungs- und Equipment Gebühren (PM-Raum)	--	15'500	--	--	--	--	--	15'500	--	--	89	--	
4240.06 - Bistro (Hallenbad)	--	105'000	--	--	--	--	--	105'000	--	--	55'162	--	
4250.00 - Verkäufe	--	11'400	--	--	128'400	--	--	-117'000	--	--	5'548	--	
4260.00 - Rückerstattungen und Kostenbeteiligungen Dritter	--	8'000	--	--	8'000	--	--	0	--	--	17'488	--	
4290.00 - Übrige Entgelte	--	800	--	--	400	--	--	400	--	--	200	--	
4309.00 - Übriger betrieblicher Ertrag	--	--	--	--	--	--	--	--	--	--	3'668	--	
4499.00 - Übriger Finanzertrag	--	--	--	--	--	--	--	--	--	--	5	--	
4893.00 - Entnahmen aus Vorfinanzierungen des EK (Sanierung Hallenbad)	--	121'200	--	--	121'200	--	--	0	--	--	121'215	--	
4900.00 - Interne Verrechnung von Material- und Warenbezügen	--	--	--	--	--	--	--	--	--	--	41'202	--	
4910.00 - Interne Verrechnung von Dienstleistungen	--	63'500	--	--	70'000	--	--	-6'500	--	--	1'791	--	
4940.00 - Interne Verrechnung von kalkulatorischen Zinsen und Finanzaufwand	--	4'500	--	--	4'500	--	--	0	--	--	--	--	
4 GESUNDHEIT	10'207'700	7'058'600	-3'149'100	9'615'152	6'967'498	-2'647'654	592'548	91'102	-501'446	9'561'422	6'974'197	-2'587'225	
3000.00 - Entschädigungen, Tag- und Sitzungsgelder an Behörden und Kommissionen	2'500	--	--	2'500	--	--	0	--	--	2'022	--	--	

	Budget 2026			Budget 2025			B2026/B2025			Rechnung 2024		
	Aufwand	Ertrag	Nettoertrag / -aufwand (-)	Aufwand	Ertrag	Nettoertrag / -aufwand (-)	Aufwand	Ertrag	Nettoertrag / -aufwand (-)	Aufwand	Ertrag	Nettoertrag / -aufwand (-)
3010.00 - Löhne des Verwaltungs- und Betriebspersonals	46'400	--	--	47'700	--	--	-1'300 ↘	--	--	6'511	--	--
3010.01 - Löhne Badmeister, Aufsichten, Reinigung	3'272'000	--	--	3'186'000	--	--	86'000 ↗	--	--	3'311'493	--	--
3010.02 - Löhne Kursleiter	1'278'700	--	--	1'257'000	--	--	21'700 ↗	--	--	1'217'689	--	--
3010.03 - Löhne Pikettdienst	--	--	--	--	--	--	--	--	--	-7'774	--	--
3010.09 - Erstattung von Lohn des Verwaltungs- und Betriebspersonal	-145'000	--	--	-110'000	--	--	-35'000 ↘	--	--	-146'604	--	--
3030.00 - Temporäre Arbeitskräfte	118'000	--	--	120'000	--	--	-2'000 ↘	--	--	115'169	--	--
3050.00 - AG-Beiträge AHV, IV, EO, ALV, Verwaltungskosten	298'100	--	--	284'200	--	--	13'900 ↗	--	--	283'480	--	--
3050.09 - Erstattung von AG-Beiträgen AHV, IV, EO, ALV, Verwaltungskosten	--	--	--	--	--	--	--	--	--	-1	--	--
3052.00 - AG-Beiträge an Pensionskasse	487'800	--	--	499'600	--	--	-11'800 ↘	--	--	480'243	--	--
3053.00 - AG-Beiträge an Unfall- und Personal-Haftpflichtversicherungen	54'500	--	--	52'700	--	--	1'800 ↗	--	--	52'021	--	--
3054.00 - AG-Beiträge an Familienausgleichskasse	49'100	--	--	47'500	--	--	1'600 ↗	--	--	44'515	--	--
3055.00 - AG-Beiträge an Krankentaggeldversicherungen	46'900	--	--	45'300	--	--	1'600 ↗	--	--	44'256	--	--
3090.00 - Aus- und Weiterbildung des Personals	57'300	--	--	52'300	--	--	5'000 ↗	--	--	50'345	--	--
3091.00 - Personalwerbung	9'000	--	--	9'000	--	--	0 →	--	--	5'951	--	--
3099.00 - Übriger Personalaufwand	78'500	--	--	84'500	--	--	-6'000 ↘	--	--	64'566	--	--
3100.00 - Büromaterial	11'000	--	--	12'000	--	--	-1'000 ↘	--	--	8'997	--	--
3101.00 - Betriebs- und Verbrauchsmaterial	55'000	--	--	53'000	--	--	2'000 ↗	--	--	56'439	--	--

	Budget 2026			Budget 2025			B2026/B2025			Rechnung 2024		
	Aufwand	Ertrag	Nettoertrag / -aufwand (-)	Aufwand	Ertrag	Nettoertrag / -aufwand (-)	Aufwand	Ertrag	Nettoertrag / -aufwand (-)	Aufwand	Ertrag	Nettoertrag / -aufwand (-)
3102.00 - Drucksachen, Publikationen	6'000	--	--	7'500	--	--	-1'500 ▼	--	--	3'133	--	--
3103.00 - Fachliteratur, Zeitschriften	6'500	--	--	7'500	--	--	-1'000 ▼	--	--	5'434	--	--
3105.00 - Lebensmittel	221'000	--	--	213'000	--	--	8'000 ↗	--	--	216'920	--	--
3106.00 - Medizinisches Material	32'500	--	--	46'100	--	--	-13'600 ▼	--	--	41'203	--	--
3110.00 - Anschaffung Büromöbel und -geräte	3'500	--	--	3'500	--	--	0 →	--	--	6'669	--	--
3111.00 - Anschaffung Apparate, Maschinen, Geräte, Fahrzeuge, Werkzeuge	15'000	--	--	16'000	--	--	-1'000 ▼	--	--	10'320	--	--
3112.00 - Anschaffung Kleider, Wäsche, Vorhänge	15'000	--	--	18'000	--	--	-3'000 ▼	--	--	9'401	--	--
3113.00 - Anschaffung Hardware	11'000	--	--	12'000	--	--	-1'000 ▼	--	--	7'615	--	--
3116.00 - Anschaffung medizinische Geräte und Instrumente	26'000	--	--	24'000	--	--	2'000 ↗	--	--	23'956	--	--
3119.00 - Anschaffung übrige nicht aktivierbare Anlagen	18'000	--	--	18'000	--	--	0 →	--	--	18'420	--	--
3120.00 - Ver- und Entsorgung Liegenschaften VV	144'500	--	--	129'000	--	--	15'500 ↗	--	--	129'241	--	--
3120.01 - Ver- und Entsorgung Liegenschaften VV	24'000	--	--	22'000	--	--	2'000 ↗	--	--	22'956	--	--
3130.00 - Dienstleistungen Dritter	119'000	--	--	124'000	--	--	-5'000 ▼	--	--	154'324	--	--
3130.01 - Betriebskosten	38'000	--	--	40'000	--	--	-2'000 ▼	--	--	36'369	--	--
3130.02 - Telefon- und Kommunikationsgebühren	300	--	--	--	--	--	300 ↗	--	--	27	--	--
3130.05 - Verbands- und Mitgliedsbeiträge	400	--	--	400	--	--	0 →	--	--	303	--	--
3132.00 - Honorare externe Berater, Gutachter, Fachexperten	24'000	--	--	23'000	--	--	1'000 ↗	--	--	11'510	--	--
3134.00 - Sachversicherungsprämien	15'600	--	--	14'700	--	--	900 ↗	--	--	14'914	--	--

	Budget 2026			Budget 2025			B2026/B2025			Rechnung 2024		
	Aufwand	Ertrag	Nettoertrag / -aufwand (-)	Aufwand	Ertrag	Nettoertrag / -aufwand (-)	Aufwand	Ertrag	Nettoertrag / -aufwand (-)	Aufwand	Ertrag	Nettoertrag / -aufwand (-)
3136.00 - Honorare Privatärztlicher Tätigkeit	3'000	--	--	3'000	--	--	0 →	--	--	2'850	--	--
3140.00 - Unterhalt an Grundstücken	25'000	--	--	24'000	--	--	1'000 ↗	--	--	26'035	--	--
3144.00 - Unterhalt Hochbauten, Gebäude	46'000	--	--	50'000	--	--	-4'000 ↘	--	--	41'439	--	--
3150.00 - Unterhalt Büromöbel und -geräte	1'000	--	--	2'000	--	--	-1'000 ↘	--	--	1'021	--	--
3151.00 - Unterhalt Apparate, Maschinen, Geräte, Fahrzeuge, Werkzeuge	51'000	--	--	54'000	--	--	-3'000 ↘	--	--	47'621	--	--
3153.00 - Informatik-Unterhalt (Hardware)	18'000	--	--	14'000	--	--	4'000 ↗	--	--	23'184	--	--
3158.00 - Unterhalt immaterielle Anlagen	80'000	--	--	83'000	--	--	-3'000 ↘	--	--	77'705	--	--
3160.00 - Miete und Pacht Liegenschaften	33'000	--	--	33'000	--	--	0 →	--	--	30'687	--	--
3162.00 - Raten für operatives Leasing	5'600	--	--	5'500	--	--	100 ↗	--	--	5'400	--	--
3170.00 - Reisekosten und Spesen	8'500	--	--	8'500	--	--	0 →	--	--	8'702	--	--
3300.40 - Planmässige Abschreibungen Hochbauten VV	290'800	--	--	288'796	--	--	2'004 →	--	--	284'697	--	--
3300.60 - Planmässige Abschreibungen Mobilien VV	20'800	--	--	42'660	--	--	-21'860 ↘	--	--	33'424	--	--
3320.00 - Planmässige Abschreibungen Software	21'300	--	--	14'567	--	--	6'733 ↗	--	--	16'849	--	--
3510.00 - Einlagen in Spezialfinanzierungen des Eigenkapitals	37'000	--	--	7'734	--	--	29'266 ↗	--	--	--	--	--
3612.00 - Entschädigungen an Gemeinden und Zweckverbände	--	--	--	1'000	--	--	-1'000 ↘	--	--	--	--	--

	Budget 2026			Budget 2025			B2026/B2025			Rechnung 2024		
	Aufwand	Ertrag	Nettoertrag / -aufwand (-)	Aufwand	Ertrag	Nettoertrag / -aufwand (-)	Aufwand	Ertrag	Nettoertrag / -aufwand (-)	Aufwand	Ertrag	Nettoertrag / -aufwand (-)
3614.00 - Entschädigungen an öffentliche Unternehmungen	4'000	--	--	--	--	--	4'000 ↗	--	--	2'688	--	--
3631.00 - Beiträge an Kantone und Konkordate	12'000	--	--	12'000	--	--	0 →	--	--	9'701	--	--
3632.00 - Beiträge an Gemeinden und Zweckverbände	208'000	--	--	209'924	--	--	-1'924 →	--	--	150'284	--	--
3632.01 - Beiträge an APH Bändler	450'000	--	--	450'000	--	--	0 →	--	--	431'512	--	--
3634.00 - Beiträge an öffentliche Unternehmungen	682'000	--	--	620'000	--	--	62'000 ↗	--	--	638'967	--	--
3635.00 - Beiträge an private Unternehmungen	1'699'500	--	--	1'256'530	--	--	442'970 ↗	--	--	1'325'883	--	--
3637.00 - Beiträge an private Haushalte	20'000	--	--	20'000	--	--	0 →	--	--	8'612	--	--
3910.00 - Interne Verrechnung von Dienstleistungen	--	--	--	--	--	--	--	--	--	12'000	--	--
3940.00 - Interne Verrechnung von kalkulatorischen Zinsen und Finanzaufwand	51'100	--	--	52'942	--	--	-1'842 ↘	--	--	52'430	--	--
3980.00 - Interne Übertragungen	--	--	--	--	--	--	--	--	--	27'702	--	--
4220.01 - Taxen für Pensionen	--	2'165'000	--	--	2'120'000	--	--	45'000 ↗	--	--	2'070'612	--
4220.02 - Taxen und Pflege	--	3'296'200	--	--	3'299'000	--	--	-2'800 →	--	--	3'177'877	--
4220.03 - Taxen für Betreuung	--	1'183'000	--	--	1'154'000	--	--	29'000 ↗	--	--	1'049'259	--
4220.04 - Taxen für Pflegematerial und sonstige Leistungen	--	140'700	--	--	112'000	--	--	28'700 ↗	--	--	123'693	--
4220.05 - Einnahmen Tagesstätte	--	60'000	--	--	60'000	--	--	0 →	--	--	49'279	--
4240.00 - Benützungsgebühren und Dienstleistungen	--	50'000	--	--	45'000	--	--	5'000 ↗	--	--	52'816	--
4250.00 - Verkäufe	--	34'000	--	--	32'000	--	--	2'000 ↗	--	--	36'428	--

		Budget 2026			Budget 2025			B2026/B2025			Rechnung 2024		
		Aufwand	Ertrag	Nettoertrag / -aufwand (-)	Aufwand	Ertrag	Nettoertrag / -aufwand (-)	Aufwand	Ertrag	Nettoertrag / -aufwand (-)	Aufwand	Ertrag	Nettoertrag / -aufwand (-)
	4260.00 - Rückerstattungen und Kostenbeteiligungen Dritter	--	40'000	--	--	34'000	--	--	6'000	--	--	41'896	--
	4390.00 - Übriger Ertrag, Hans Trachsler-Fonds	--	--	--	--	--	--	--	--	--	--	27'712	--
	4470.00 - Pacht- und Mietzinse Liegenschaften VV	--	50'400	--	--	50'500	--	--	-100	--	--	50'363	--
	4510.00 - Entnahmen aus Spezialfinanzierungen des Eigenkapitals	--	33'000	--	--	55'000	--	--	-22'000	--	--	248'866	--
	4940.00 - Interne Verrechnung von kalkulatorischen Zinsen und Finanzaufwand	--	2'000	--	--	1'798	--	--	202	--	--	4'505	--
	4980.00 - Interne Übertragungen	--	1'000	--	--	1'000	--	--	0	--	--	38'583	--
	4990.00 - Übrige interne Verrechnungen	--	3'300	--	--	3'200	--	--	100	--	--	2'308	--
5	SOZIALE SICHERHEIT	9'418'900	5'238'100	-4'180'800	8'750'141	5'534'400	-3'215'741	668'759	-296'300	-965'059	8'457'285	5'148'852	-3'308'433
	3000.00 - Entschädigungen, Tag- und Sitzungsgelder an Behörden und Kommissionen	14'500	--	--	14'200	--	--	300	--	--	26'074	--	--
	3010.00 - Löhne des Verwaltungs- und Betriebspersonals	575'800	--	--	589'800	--	--	-14'000	--	--	520'003	--	--
	3010.09 - Erstattung von Lohn des Verwaltungs- und Betriebspersonal	--	--	--	--	--	--	--	--	--	-55'752	--	--
	3010.30 - Ferien- und Mehrzeitguthaben	--	--	--	--	--	--	--	--	--	6'309	--	--
	3050.00 - AG-Beiträge AHV, IV, EO, ALV, Verwaltungskosten	38'000	--	--	38'900	--	--	-900	--	--	30'454	--	--
	3052.00 - AG-Beiträge an Pensionskasse	77'400	--	--	79'300	--	--	-1'900	--	--	65'058	--	--
	3053.00 - AG-Beiträge an Unfall- und Personal-Haftpflichtversicherungen	7'400	--	--	7'600	--	--	-200	--	--	5'874	--	--

	Budget 2026			Budget 2025			B2026/B2025			Rechnung 2024		
	Aufwand	Ertrag	Nettoertrag / -aufwand (-)	Aufwand	Ertrag	Nettoertrag / -aufwand (-)	Aufwand	Ertrag	Nettoertrag / -aufwand (-)	Aufwand	Ertrag	Nettoertrag / -aufwand (-)
3054.00 - AG-Beiträge an Familienausgleichskasse	5'900	--	--	6'100	--	--	-200 ↘	--	--	4'862	--	--
3055.00 - AG-Beiträge an Krankentaggeldversicherungen	3'800	--	--	3'900	--	--	-100 ↘	--	--	3'183	--	--
3090.00 - Aus- und Weiterbildung des Personals	10'000	--	--	8'000	--	--	2'000 ↗	--	--	2'170	--	--
3099.00 - Übriger Personalaufwand	--	--	--	--	--	--	--	--	--	700	--	--
3101.00 - Betriebs- und Verbrauchsmaterial	1'500	--	--	1'500	--	--	0 →	--	--	109	--	--
3102.00 - Drucksachen, Publikationen	3'700	--	--	4'100	--	--	-400 ↘	--	--	2'811	--	--
3103.00 - Fachliteratur, Zeitschriften	300	--	--	100	--	--	200 ↗	--	--	228	--	--
3109.00 - Übriger Material- und Warenaufwand	6'000	--	--	6'000	--	--	0 →	--	--	3'168	--	--
3109.01 - Übriger Material- und Warenaufwand, Mahlzeitendienst	1'300	--	--	1'300	--	--	0 →	--	--	--	--	--
3111.00 - Anschaffung Apparate, Maschinen, Geräte, Fahrzeuge, Werkzeuge	16'000	--	--	8'000	--	--	8'000 ↗	--	--	10'083	--	--
3112.00 - Anschaffung Kleider, Wäsche, Vorhänge	4'000	--	--	4'000	--	--	0 →	--	--	--	--	--
3119.00 - Anschaffung übrige nicht aktivierbare Anlagen	50'000	--	--	50'000	--	--	0 →	--	--	7'925	--	--
3120.00 - Ver- und Entsorgung Liegenschaften VV	45'500	--	--	48'700	--	--	-3'200 ↘	--	--	44'004	--	--
3130.00 - Dienstleistungen Dritter	138'500	--	--	89'500	--	--	49'000 ↗	--	--	181'202	--	--
3130.02 - Telefon- und Kommunikationsgebühren	--	--	--	--	--	--	--	--	--	92	--	--
3130.03 - Porti	1'500	--	--	--	--	--	1'500 ↗	--	--	1'336	--	--
3130.05 - Verbands- und Mitgliedsbeiträge	1'400	--	--	3'000	--	--	-1'600 ↘	--	--	1'354	--	--

	Budget 2026			Budget 2025			B2026/B2025			Rechnung 2024		
	Aufwand	Ertrag	Nettoertrag / -aufwand (-)	Aufwand	Ertrag	Nettoertrag / -aufwand (-)	Aufwand	Ertrag	Nettoertrag / -aufwand (-)	Aufwand	Ertrag	Nettoertrag / -aufwand (-)
3130.07 - Dienstleistungen Dritter U'halt Sternenbergr. 22	--	--	--	--	--	--	--	--	--	2'421	--	--
3130.80 - Dienstleistungen Dritter I-AZH FL	10'000	--	--	10'000	--	--	0 →	--	--	5'590	--	--
3130.81 - Dienstleistungen Dritter I-AZH AS	150'000	--	--	150'000	--	--	0 →	--	--	145'823	--	--
3132.00 - Honorare externe Berater, Gutachter, Fachexperten	27'000	--	--	27'000	--	--	0 →	--	--	4'685	--	--
3134.00 - Sachversicherungsprämien	2'100	--	--	--	--	--	2'100 ↗	--	--	2'144	--	--
3137.00 - Steuern und Abgaben	--	--	--	--	--	--	--	--	--	5'085	--	--
3144.00 - Unterhalt Hochbauten, Gebäude	46'000	--	--	70'800	--	--	-24'800 ↘	--	--	70'494	--	--
3151.00 - Unterhalt Apparate, Maschinen, Geräte, Fahrzeuge, Werkzeuge	6'500	--	--	5'500	--	--	1'000 ↗	--	--	86	--	--
3160.00 - Miete und Pacht Liegenschaften	10'000	--	--	12'000	--	--	-2'000 ↘	--	--	28'800	--	--
3170.00 - Reisekosten und Spesen	14'200	--	--	12'960	--	--	1'240 ↗	--	--	17	--	--
3181.28 - Erlass von Rückerstattungsforderungen Ergänzungsleistungen (zu Unrecht bezogene Leistungen)	--	--	--	--	--	--	--	--	--	753	--	--
3300.40 - Planmässige Abschreibungen Hochbauten VV	2'300	--	--	2'265	--	--	35 →	--	--	2'265	--	--
3611.00 - Entschädigungen an Kantone und Konkordate	--	--	--	--	--	--	--	--	--	451	--	--
3611.80 - Entschädigungen an Kantone und Konkordate IAZH FL	--	--	--	--	--	--	--	--	--	260	--	--
3612.00 - Entschädigungen an Gemeinden und Zweckverbände	3'000	--	--	1'000	--	--	2'000 ↗	--	--	917	--	--

	Budget 2026			Budget 2025			B2026/B2025			Rechnung 2024		
	Aufwand	Ertrag	Nettoertrag / -aufwand (-)	Aufwand	Ertrag	Nettoertrag / -aufwand (-)	Aufwand	Ertrag	Nettoertrag / -aufwand (-)	Aufwand	Ertrag	Nettoertrag / -aufwand (-)
3614.81 - Entschädigungen an öffentliche Unternehmungen IAZH AS	--	--	--	6'000	--	--	-6'000 ↘	--	--	--	--	--
3631.00 - Beiträge an Kantone und Konkordate	593'600	--	--	520'000	--	--	73'600 ↗	--	--	724'111	--	--
3632.00 - Beiträge an Gemeinden und Zweckverbände	533'900	--	--	482'516	--	--	51'384 ↗	--	--	334'502	--	--
3635.00 - Beiträge an private Unternehmungen	100'000	--	--	64'500	--	--	35'500 ↗	--	--	64'010	--	--
3635.10 - Beiträge an Krankenkassen für Sozialhilfeempfänger	570'000	--	--	400'000	--	--	170'000 ↗	--	--	434'612	--	--
3636.00 - Beiträge an private Organisationen ohne Erwerbszweck	3'000	--	--	11'000	--	--	-8'000 ↘	--	--	1'900	--	--
3636.07 - Beiträge an private Organisationen ohne Erwerbszweck, Fahrspesen Mahlzeitendienst	8'000	--	--	8'000	--	--	0 →	--	--	4'966	--	--
3637.00 - Beiträge an private Haushalte	110'000	--	--	110'000	--	--	0 →	--	--	104'438	--	--
3637.01 - Beiträge an Asylbewerber bis 7 Jahre	60'000	--	--	25'000	--	--	35'000 ↗	--	--	--	--	--
3637.02 - Beiträge an Asylbewerber ab 7 Jahre	100'000	--	--	65'000	--	--	35'000 ↗	--	--	96'034	--	--
3637.04 - Beiträge an Personen mit Schutzstatus "S"	595'000	--	--	600'000	--	--	-5'000 →	--	--	600'430	--	--
3637.05 - Beiträge an Asylbewerber Status "N"	200'000	--	--	65'000	--	--	135'000 ↗	--	--	250'779	--	--
3637.20 - Ergänzungsleistungen zur IV	1'800'000	--	--	1'700'000	--	--	100'000 ↗	--	--	1'508'990	--	--
3637.21 - Ergänzungsleistungen zur AHV	1'800'000	--	--	1'900'000	--	--	-100'000 ↘	--	--	1'614'990	--	--
3637.22 - EL-Krankheits- und Behinderungskosten (zur IV)	100'000	--	--	82'000	--	--	18'000 ↗	--	--	75'642	--	--

	Budget 2026			Budget 2025			B2026/B2025			Rechnung 2024		
	Aufwand	Ertrag	Nettoertrag / -aufwand (-)	Aufwand	Ertrag	Nettoertrag / -aufwand (-)	Aufwand	Ertrag	Nettoertrag / -aufwand (-)	Aufwand	Ertrag	Nettoertrag / -aufwand (-)
3637.23 - EL-Krankheits- und Behindernungskosten (zur AHV)	170'000	--	--	170'000	--	--	0 →	--	--	122'226	--	--
3637.24 - Beihilfen	210'000	--	--	210'000	--	--	0 →	--	--	209'011	--	--
3637.25 - Kantonrechtliche Zuschüsse	10'000	--	--	15'000	--	--	-5'000 ↓	--	--	610	--	--
3637.30 - Gesetzliche wirtschaftliche Hilfe an schweizerische Staatsangehörige ohne Kostenersatz	740'000	--	--	600'000	--	--	140'000 ↑	--	--	775'785	--	--
3637.34 - Gesetzliche wirtschaftliche Hilfe an ausländische Staatsangehörige ohne Kostenersatz	185'000	--	--	100'000	--	--	85'000 ↑	--	--	113'363	--	--
3637.35 - Gesetzliche wirtschaftliche Hilfe an ausländische Staatsangehörige mit vollem Kostenersatz	200'000	--	--	250'000	--	--	-50'000 ↓	--	--	234'789	--	--
3637.60 - Überbrückungsleistungen	45'000	--	--	95'000	--	--	-50'000 ↓	--	--	44'460	--	--
3637.62 - ÜL-Krankheits- und Behindernungskosten	5'000	--	--	5'000	--	--	0 →	--	--	--	--	--
3910.00 - Interne Verrechnung von Dienstleistungen	6'800	--	--	10'600	--	--	-3'800 ↓	--	--	10'600	--	--
4210.00 - Gebühren für Amtshandlungen	--	--	--	--	100	--	--	-100 ↓	--	--	--	--
4260.00 - Rückerstattungen und Kostenbeteiligungen Dritter	--	29'000	--	--	30'500	--	--	-1'500 ↓	--	--	27'783	--
4260.04 - Rückerstattungen Dritter für Personen mit Schutzstatus "S"	--	--	--	--	--	--	--	--	--	--	1'638	--
4290.00 - Übrige Entgelte	--	--	--	--	--	--	--	--	--	--	2'444	--
4470.00 - Pacht- und Mietzinse Liegenschaften VV	--	141'000	--	--	140'000	--	--	1'000 →	--	--	141'336	--
4611.00 - Entschädigungen von Kantonen und Konkordaten	--	15'800	--	--	4'000	--	--	11'800 ↑	--	--	22'178	--

	Budget 2026			Budget 2025			B2026/B2025			Rechnung 2024		
	Aufwand	Ertrag	Nettoertrag / -aufwand (-)	Aufwand	Ertrag	Nettoertrag / -aufwand (-)	Aufwand	Ertrag	Nettoertrag / -aufwand (-)	Aufwand	Ertrag	Nettoertrag / -aufwand (-)
4612.00 - Entschädigungen von Gemeinden und Zweckverbänden	--	110'000	--	--	138'800	--	--	-28'800	↘	--	72'118	--
4630.00 - Beiträge vom Bund	--	50'000	--	--	95'000	--	--	-45'000	↘	--	43'238	--
4631.00 - Beiträge von Kantonen und Konkordaten	--	3'973'000	--	--	4'357'400	--	--	-384'400	↘	--	3'945'394	--
4631.35 - Kostenerstattungen des Kantons für ausländische Staatsangehörige mit vollem Kostenersatz	--	--	--	--	6'000	--	--	-6'000	↘	--	--	--
4631.80 - Beiträge von Kantonen und Konkordaten IAZH FL	--	185'000	--	--	100'000	--	--	85'000	↗	--	167'739	--
4631.81 - Beiträge von Kantonen und Konkordaten IAZH AS	--	130'000	--	--	--	--	--	130'000	↗	--	144'328	--
4637.00 - Beiträge von privaten Haushalten	--	10'000	--	--	10'000	--	--	0	→	--	--	--
4637.10 - Durch SH-Empfänger rückerstattete Prämien; IPV	--	100'000	--	--	150'000	--	--	-50'000	↘	--	82'816	--
4637.13 - Durch EL-Bezüger rückerstattete Prämien (rechtmässig bezogene KVG-Prämien aus Nachlass)	--	10'000	--	--	10'000	--	--	0	→	--	2'707	--
4637.20 - Rückerstattungen Ergänzungsleistungen (zu Unrecht bezogene Leistungen)	--	90'000	--	--	90'000	--	--	0	→	--	94'739	--
4637.21 - Rückerstattungen Ergänzungsleistungen (rechtmässig bezogene Leistungen aus Nachlass)	--	50'000	--	--	50'000	--	--	0	→	--	27'862	--
4637.22 - Rückerstattungen EL-Krankheits- und Behinderungskosten (zu Unrecht bezogene Leistungen)	--	1'500	--	--	1'500	--	--	0	→	--	994	--
4637.23 - Rückerstattungen EL-Krankheits- und Behinderungskosten (rechtmässig bezogene Leistungen aus Nachlass)	--	1'000	--	--	1'000	--	--	0	→	--	--	--

		Budget 2026			Budget 2025			B2026/B2025			Rechnung 2024		
		Aufwand	Ertrag	Nettoertrag / -aufwand (-)	Aufwand	Ertrag	Nettoertrag / -aufwand (-)	Aufwand	Ertrag	Nettoertrag / -aufwand (-)	Aufwand	Ertrag	Nettoertrag / -aufwand (-)
4637.24 - Rückerstattungen Beihilfen (zu Unrecht bezogene Leistungen)		--	5'000	--	--	5'000	--	--	0 ➡	--	--	4'299	--
4637.25 - Rückerstattungen kantonalrechtlicher Zuschüsse (zu Unrecht bezogene Leistungen)		--	--	--	--	--	--	--	--	--	--	610	--
4637.27 - Rückerstattungen Beihilfen (rechtmässig bezogene Leistungen aus Nachlass)		--	20'000	--	--	20'000	--	--	0 ➡	--	--	--	--
4637.30 - Rückerstattungen Dritter für schweizerische Staatsangehörige ohne Kostenersatz		--	100'000	--	--	50'000	--	--	50'000 ➡	--	--	103'653	--
4637.34 - Rückerstattungen Dritter für ausländische Staatsangehörige ohne Kostenersatz		--	10'000	--	--	5'000	--	--	5'000 ➡	--	--	20'369	--
4637.35 - Rückerstattungen Dritter für ausländische Staatsangehörige mit vollem Kostenersatz		--	200'000	--	--	250'000	--	--	-50'000 ⬇	--	--	232'007	--
4910.00 - Interne Verrechnung von Dienstleistungen		--	6'800	--	--	20'100	--	--	-13'300 ⬇	--	--	10'600	--
6	VERKEHR UND NACHRICHTENÜBERMITTLUNG	2'148'400	832'800	-1'315'600	2'050'704	835'900	-1'214'804	97'696 ➡	-3'100 ➡	-100'796 ⬇	2'256'295	918'882	-1'337'413
3000.00 - Entschädigungen, Tag- und Sitzungsgelder an Behörden und Kommissionen		700	--	--	--	--	--	700 ⬆	--	--	732	--	--
3010.00 - Löhne des Verwaltungs- und Betriebspersonals		256'600	--	--	262'600	--	--	-6'000 ⬇	--	--	284'952	--	--
3010.09 - Erstattung von Lohn des Verwaltungs- und Betriebspersonal		--	--	--	--	--	--	--	--	--	-9'065	--	--
3010.30 - Ferien- und Mehrzeitguthaben		--	--	--	--	--	--	--	--	--	-22'677	--	--
3010.70 - Löhne des Betriebspersonals (Robidog)		--	--	--	--	--	--	--	--	--	4'574	--	--

	Budget 2026			Budget 2025			B2026/B2025			Rechnung 2024		
	Aufwand	Ertrag	Nettoertrag / -aufwand (-)	Aufwand	Ertrag	Nettoertrag / -aufwand (-)	Aufwand	Ertrag	Nettoertrag / -aufwand (-)	Aufwand	Ertrag	Nettoertrag / -aufwand (-)
3050.00 - AG-Beiträge AHV, IV, EO, ALV, Verwaltungskosten	16'900	--	--	17'300	--	--	-400 ↘	--	--	24'955	--	--
3052.00 - AG-Beiträge an Pensionskasse	35'200	--	--	36'000	--	--	-800 ↘	--	--	36'951	--	--
3053.00 - AG-Beiträge an Unfall- und Personal-Haftpflichtversicherungen	3'300	--	--	3'400	--	--	-100 ↘	--	--	10'343	--	--
3054.00 - AG-Beiträge an Familienausgleichskasse	2'700	--	--	2'700	--	--	0 →	--	--	3'974	--	--
3055.00 - AG-Beiträge an Krankentaggeldversicherungen	1'700	--	--	1'700	--	--	0 →	--	--	2'525	--	--
3090.00 - Aus- und Weiterbildung des Personals	10'000	--	--	10'000	--	--	0 →	--	--	12'102	--	--
3099.00 - Übriger Personalaufwand	1'500	--	--	1'500	--	--	0 →	--	--	3'027	--	--
3100.00 - Büromaterial	1'500	--	--	1'500	--	--	0 →	--	--	1'858	--	--
3101.00 - Betriebs- und Verbrauchsmaterial	25'000	--	--	31'000	--	--	-6'000 ↙	--	--	25'787	--	--
3101.70 - Betriebs- und Verbrauchsmaterial (Robidog)	7'000	--	--	5'000	--	--	2'000 ↗	--	--	7'515	--	--
3102.00 - Drucksachen, Publikationen	1'500	--	--	1'000	--	--	500 ↗	--	--	1'802	--	--
3110.00 - Anschaffung Büromöbel und -geräte	2'000	--	--	2'000	--	--	0 →	--	--	1'269	--	--
3111.00 - Anschaffung Apparate, Maschinen, Geräte, Fahrzeuge, Werkzeuge	24'900	--	--	10'000	--	--	14'900 ↗	--	--	37'945	--	--
3111.70 - Anschaffung Apparate, Maschinen, Geräte, Fahrzeuge (Robidog)	5'000	--	--	5'000	--	--	0 →	--	--	4'458	--	--
3112.00 - Anschaffung Kleider, Wäsche, Vorhänge	10'000	--	--	10'000	--	--	0 →	--	--	5'049	--	--
3113.00 - Anschaffung Hardware	4'200	--	--	--	--	--	4'200 ↗	--	--	2'179	--	--

	Budget 2026			Budget 2025			B2026/B2025			Rechnung 2024		
	Aufwand	Ertrag	Nettoertrag / -aufwand (-)	Aufwand	Ertrag	Nettoertrag / -aufwand (-)	Aufwand	Ertrag	Nettoertrag / -aufwand (-)	Aufwand	Ertrag	Nettoertrag / -aufwand (-)
3118.00 - Anschaffung immaterielle Anlagen	9'000	--	--	8'000	--	--	1'000 ↗	--	--	5'735	--	--
3120.00 - Ver- und Entsorgung Liegenschaften VV	6'000	--	--	--	--	--	6'000 ↗	--	--	1'624	--	--
3130.00 - Dienstleistungen Dritter	25'000	--	--	25'000	--	--	0 →	--	--	30'468	--	--
3130.02 - Telefon- und Kommunikationsgebühren	3'900	--	--	3'850	--	--	50 ↗	--	--	3'472	--	--
3130.05 - Verbands- und Mitgliedsbeiträge	5'000	--	--	2'800	--	--	2'200 ↗	--	--	3'101	--	--
3132.00 - Honorare externe Berater, Gutachter, Fachexperten	64'000	--	--	60'000	--	--	4'000 ↗	--	--	52'691	--	--
3133.00 - Informatik-Nutzungsaufwand	400	--	--	250	--	--	150 ↗	--	--	368	--	--
3134.00 - Sachversicherungsprämien	7'900	--	--	5'500	--	--	2'400 ↗	--	--	5'330	--	--
3137.00 - Steuern und Abgaben	6'500	--	--	6'000	--	--	500 ↗	--	--	4'134	--	--
3141.00 - Unterhalt Strassen/Verkehrswege	--	--	--	--	--	--	--	--	--	2'068	--	--
3141.10 - Winterdienst	200'000	--	--	200'000	--	--	0 →	--	--	184'161	--	--
3141.20 - Strassenreinigung	30'000	--	--	30'000	--	--	0 →	--	--	24'390	--	--
3141.30 - Strassenbeleuchtungen und Strassensignale, Verkehrsspiegel	105'000	--	--	100'000	--	--	5'000 ↗	--	--	76'683	--	--
3141.40 - Belagsarbeiten, Staubfreimachung, Entwässerung	278'000	--	--	315'000	--	--	-37'000 ↘	--	--	448'119	--	--
3141.50 - Überige Unterhaltskosten	--	--	--	--	--	--	--	--	--	88'437	--	--
3151.00 - Unterhalt Apparate, Maschinen, Geräte, Fahrzeuge, Werkzeuge	22'500	--	--	22'500	--	--	0 →	--	--	15'398	--	--
3160.00 - Miete und Pacht Liegenschaften	3'600	--	--	3'600	--	--	0 →	--	--	--	--	--

	Budget 2026			Budget 2025			B2026/B2025			Rechnung 2024		
	Aufwand	Ertrag	Nettoertrag / -aufwand (-)	Aufwand	Ertrag	Nettoertrag / -aufwand (-)	Aufwand	Ertrag	Nettoertrag / -aufwand (-)	Aufwand	Ertrag	Nettoertrag / -aufwand (-)
3161.00 - Mieten, Benützungskosten Mobilien	5'000	--	--	3'000	--	--	2'000	--	--	7'868	--	--
3170.00 - Reisekosten und Spesen	2'500	--	--	2'000	--	--	500	--	--	3'048	--	--
3199.00 - Übriger Betriebsaufwand	18'000	--	--	15'000	--	--	3'000	--	--	18'048	--	--
3300.10 - Planmässige Abschreibungen Strassen und Verkehrswege VV	231'000	--	--	218'048	--	--	12'952	--	--	227'611	--	--
3300.30 - Planmässige Abschreibungen übrige Tiefbauten VV	16'900	--	--	15'366	--	--	1'534	--	--	15'366	--	--
3300.40 - Planmässige Abschreibungen Hochbauten VV	3'000	--	--	2'684	--	--	316	--	--	2'684	--	--
3300.60 - Planmässige Abschreibungen Mobilien VV	85'900	--	--	57'132	--	--	28'768	--	--	57'132	--	--
3320.00 - Planmässige Abschreibungen Software	12'800	--	--	16'000	--	--	-3'200	--	--	--	--	--
3320.90 - Planmässige Abschreibungen übrige immaterielle Anlagen	14'200	--	--	27'424	--	--	-13'224	--	--	5'208	--	--
3631.00 - Beiträge an Kantone und Konkordate	572'100	--	--	508'245	--	--	63'855	--	--	532'900	--	--
3940.00 - Interne Verrechnung von kalkulatorischen Zinsen und Finanzaufwand	10'500	--	--	2'606	--	--	7'894	--	--	--	--	--
4240.00 - Benützungsgebühren und Dienstleistungen	--	--	--	--	--	--	--	--	--	--	929	--
4250.00 - Verkäufe	--	20'000	--	--	16'600	--	--	3'400	--	--	18'830	--
4260.00 - Rückerstattungen und Kostenbeteiligungen Dritter	--	--	--	--	--	--	--	--	--	--	27'582	--
4611.00 - Entschädigungen von Kantonen und Konkordaten	--	30'000	--	--	30'000	--	--	0	--	--	33'640	--
4612.00 - Entschädigungen von Gemeinden und Zweckverbänden	--	3'800	--	--	3'800	--	--	0	--	--	1'606	--

		Budget 2026			Budget 2025			B2026/B2025			Rechnung 2024		
		Aufwand	Ertrag	Nettoertrag / -aufwand (-)	Aufwand	Ertrag	Nettoertrag / -aufwand (-)	Aufwand	Ertrag	Nettoertrag / -aufwand (-)	Aufwand	Ertrag	Nettoertrag / -aufwand (-)
7	4631.00 - Beiträge von Kantonen und Konkordaten	--	774'000	--	--	780'000	--	--	-6'000 →	--	--	783'117	--
	4900.00 - Interne Verrechnung von Material- und Warenbezügen	--	--	--	--	500	--	--	-500 ↘	--	--	100	--
	4910.00 - Interne Verrechnung von Dienstleistungen	--	5'000	--	--	5'000	--	--	0 →	--	--	53'078	--
	UMWELTSCHUTZ UND RAUMORDNUNG	5'566'300	4'394'000	-1'172'300	5'247'277	4'194'936	-1'052'341	319'023 ↗	199'064 ↗	-119'959 ↘	4'896'231	3'948'091	-948'140
	3000.00 - Entschädigungen, Tag- und Sitzungsgelder an Behörden und Kommissionen	6'200	--	--	3'500	--	--	2'700 ↗	--	--	5'625	--	--
	3010.00 - Löhne des Verwaltungs- und Betriebspersonals	900'900	--	--	894'400	--	--	6'500 →	--	--	916'232	--	--
	3010.09 - Erstattung von Lohn des Verwaltungs- und Betriebspersonal	--	--	--	--	--	--	--	--	--	-18'643	--	--
	3010.30 - Ferien- und Mehrzeitguthaben	--	--	--	--	--	--	--	--	--	-43'638	--	--
	3050.00 - AG-Beiträge AHV, IV, EO, ALV, Verwaltungskosten	59'400	--	--	59'000	--	--	400 →	--	--	56'329	--	--
	3052.00 - AG-Beiträge an Pensionskasse	122'100	--	--	118'700	--	--	3'400 ↗	--	--	108'122	--	--
	3053.00 - AG-Beiträge an Unfall- und Personal-Haftpflichtversicherungen	11'500	--	--	11'300	--	--	200 ↗	--	--	22'521	--	--
	3054.00 - AG-Beiträge an Familienausgleichskasse	9'300	--	--	9'200	--	--	100 ↗	--	--	9'001	--	--
	3055.00 - AG-Beiträge an Krankentaggeldversicherungen	5'900	--	--	5'900	--	--	0 →	--	--	5'723	--	--
	3090.00 - Aus- und Weiterbildung des Personals	23'500	--	--	27'500	--	--	-4'000 ↘	--	--	13'977	--	--
3099.00 - Übriger Personalaufwand	2'100	--	--	3'100	--	--	-1'000 ↘	--	--	2'069	--	--	

	Budget 2026			Budget 2025			B2026/B2025			Rechnung 2024		
	Aufwand	Ertrag	Nettoertrag / -aufwand (-)	Aufwand	Ertrag	Nettoertrag / -aufwand (-)	Aufwand	Ertrag	Nettoertrag / -aufwand (-)	Aufwand	Ertrag	Nettoertrag / -aufwand (-)
3100.00 - Büromaterial	1'900	--	--	1'800	--	--	100 ↗	--	--	1'068	--	--
3101.00 - Betriebs- und Verbrauchsmaterial	38'200	--	--	39'500	--	--	-1'300 ↘	--	--	37'003	--	--
3101.06 - Chemikalien für Phosphatfällung	33'000	--	--	35'000	--	--	-2'000 ↘	--	--	25'378	--	--
3101.07 - Chemikalien für Schlammbehandlung	30'000	--	--	28'000	--	--	2'000 ↗	--	--	32'580	--	--
3102.00 - Drucksachen, Publikationen	18'500	--	--	16'700	--	--	1'800 ↗	--	--	5'788	--	--
3103.00 - Fachliteratur, Zeitschriften	500	--	--	500	--	--	0 →	--	--	421	--	--
3109.00 - Übriger Material- und Warenaufwand	16'600	--	--	15'650	--	--	950 ↗	--	--	1'419	--	--
3111.00 - Anschaffung Apparate, Maschinen, Geräte, Fahrzeuge, Werkzeuge	55'300	--	--	44'000	--	--	11'300 ↗	--	--	33'417	--	--
3112.00 - Anschaffung Kleider, Wäsche, Vorhänge	4'000	--	--	3'500	--	--	500 ↗	--	--	3'628	--	--
3113.00 - Anschaffung Hardware	6'700	--	--	7'630	--	--	-930 ↘	--	--	9'669	--	--
3118.00 - Anschaffung immaterielle Anlagen	38'700	--	--	44'000	--	--	-5'300 ↘	--	--	29'868	--	--
3119.00 - Anschaffung übrige nicht aktivierbare Anlagen	--	--	--	--	--	--	--	--	--	1'378	--	--
3120.00 - Ver- und Entsorgung Liegenschaften VV	83'400	--	--	81'100	--	--	2'300 ↗	--	--	88'398	--	--
3120.01 - Ver- und Entsorgung Liegenschaften VV	40'000	--	--	55'000	--	--	-15'000 ↘	--	--	27'028	--	--
3130.00 - Dienstleistungen Dritter	476'000	--	--	488'800	--	--	-12'800 ↘	--	--	375'817	--	--
3130.02 - Telefon- und Kommunikationsgebühren	13'800	--	--	14'000	--	--	-200 ↘	--	--	14'098	--	--
3130.03 - Porti	300	--	--	250	--	--	50 ↗	--	--	235	--	--

	Budget 2026			Budget 2025			B2026/B2025			Rechnung 2024		
	Aufwand	Ertrag	Nettoertrag / -aufwand (-)	Aufwand	Ertrag	Nettoertrag / -aufwand (-)	Aufwand	Ertrag	Nettoertrag / -aufwand (-)	Aufwand	Ertrag	Nettoertrag / -aufwand (-)
3130.05 - Verbands- und Mitgliedsbeiträge	3'400	--	--	3'000	--	--	400	--	--	2'656	--	--
3130.09 - Dienstleistungen Dritter Schlammabeseitigung	63'000	--	--	40'000	--	--	23'000	--	--	31'669	--	--
3130.10 - Dienstleistungen Dritter Rechengut- und Sandabeseitigung	6'500	--	--	6'500	--	--	0	--	--	7'539	--	--
3132.00 - Honorare externe Berater, Gutachter, Fachexperten	198'000	--	--	180'000	--	--	18'000	--	--	135'667	--	--
3134.00 - Sachversicherungsprämien	10'300	--	--	8'350	--	--	1'950	--	--	9'694	--	--
3137.00 - Steuern und Abgaben	1'600	--	--	1'600	--	--	0	--	--	1'638	--	--
3140.00 - Unterhalt an Grundstücken	49'000	--	--	41'000	--	--	8'000	--	--	75'930	--	--
3142.00 - Unterhalt Wasserbau	145'000	--	--	178'000	--	--	-33'000	--	--	192'613	--	--
3143.00 - Unterhalt übrige Tiefbauten	338'500	--	--	284'500	--	--	54'000	--	--	240'469	--	--
3144.00 - Unterhalt Hochbauten, Gebäude	28'500	--	--	26'500	--	--	2'000	--	--	14'545	--	--
3149.00 - Unterhalt übrige Sachanlagen	--	--	--	5'000	--	--	-5'000	--	--	2'365	--	--
3149.01 - Unterhalt übrige Sachanlagen	10'000	--	--	10'000	--	--	0	--	--	13'737	--	--
3151.00 - Unterhalt Apparate, Maschinen, Geräte, Fahrzeuge, Werkzeuge	132'500	--	--	174'000	--	--	-41'500	--	--	114'982	--	--
3153.00 - Informatik-Unterhalt (Hardware)	5'000	--	--	3'000	--	--	2'000	--	--	9'721	--	--
3158.00 - Unterhalt immaterielle Anlagen	6'900	--	--	4'500	--	--	2'400	--	--	8'300	--	--
3161.00 - Mieten, Benützungskosten Mobilien	2'000	--	--	2'000	--	--	0	--	--	4'906	--	--
3170.00 - Reisekosten und Spesen	8'000	--	--	7'900	--	--	100	--	--	4'599	--	--

	Budget 2026			Budget 2025			B2026/B2025			Rechnung 2024		
	Aufwand	Ertrag	Nettoertrag / -aufwand (-)	Aufwand	Ertrag	Nettoertrag / -aufwand (-)	Aufwand	Ertrag	Nettoertrag / -aufwand (-)	Aufwand	Ertrag	Nettoertrag / -aufwand (-)
3181.00 - Tatsächliche Forderungsverluste	--	--	--	--	--	--	--	--	--	801	--	--
3300.20 - Planmässige Abschreibungen Wasserbau VV	52'800	--	--	31'424	--	--	21'376 ↗	--	--	26'765	--	--
3300.30 - Planmässige Abschreibungen übrige Tiefbauten VV	412'900	--	--	279'320	--	--	133'580 ↗	--	--	210'759	--	--
3300.40 - Planmässige Abschreibungen Hochbauten VV	10'700	--	--	10'722	--	--	-22 →	--	--	8'540	--	--
3300.60 - Planmässige Abschreibungen Mobilien VV	19'100	--	--	15'109	--	--	3'991 ↗	--	--	18'814	--	--
3320.00 - Planmässige Abschreibungen Software	33'200	--	--	12'934	--	--	20'266 ↗	--	--	12'934	--	--
3320.90 - Planmässige Abschreibungen übrige immaterielle Anlagen	309'100	--	--	223'007	--	--	86'093 ↗	--	--	117'787	--	--
3510.00 - Einlagen in Spezialfinanzierungen des Eigenkapitals	282'700	--	--	208'278	--	--	74'422 ↗	--	--	353'721	--	--
3611.00 - Entschädigungen an Kantone und Konkordate	18'000	--	--	20'000	--	--	-2'000 ↘	--	--	19'003	--	--
3612.00 - Entschädigungen an Gemeinden und Zweckverbände	1'229'700	--	--	1'290'980	--	--	-61'280 ↘	--	--	1'328'603	--	--
3631.00 - Beiträge an Kantone und Konkordate	4'800	--	--	4'500	--	--	300 ↗	--	--	4'541	--	--
3632.00 - Beiträge an Gemeinden und Zweckverbände	43'000	--	--	33'000	--	--	10'000 ↗	--	--	43'748	--	--
3635.00 - Beiträge an private Unternehmungen	48'000	--	--	48'000	--	--	0 →	--	--	46'534	--	--
3660.20 - Planmässige Abschreibungen Investitionsbeiträge an Gemeinden und Zweckverbände	2'000	--	--	980	--	--	1'020 ↗	--	--	980	--	--
3900.00 - Interne Verrechnung von Material- und Warenbezügen	26'000	--	--	26'000	--	--	0 →	--	--	26'000	--	--

	Budget 2026			Budget 2025			B2026/B2025			Rechnung 2024		
	Aufwand	Ertrag	Nettoertrag / -aufwand (-)	Aufwand	Ertrag	Nettoertrag / -aufwand (-)	Aufwand	Ertrag	Nettoertrag / -aufwand (-)	Aufwand	Ertrag	Nettoertrag / -aufwand (-)
3910.00 - Interne Verrechnung von Dienstleistungen	5'600	--	--	3'000	--	--	2'600	--	--	41'288	--	--
3940.00 - Interne Verrechnung von kalkulatorischen Zinsen und Finanzaufwand	62'700	--	--	56'144	--	--	6'556	--	--	-129	--	--
4210.00 - Gebühren für Amtshandlungen	--	81'700	--	--	75'000	--	--	6'700	--	--	84'697	--
4240.00 - Benützungsgebühren und Dienstleistungen	--	802'400	--	--	1'330'000	--	--	-527'600	--	--	1'285'835	--
4240.10 - Grundgebühren	--	600'000	--	--	440'000	--	--	160'000	--	--	417'012	--
4240.11 - Wasserabgabe	--	795'000	--	--	550'000	--	--	245'000	--	--	538'653	--
4240.12 - Wasserabgabe an Industrie und Gewerbe	--	--	--	--	194'000	--	--	-194'000	--	--	252'568	--
4240.13 - Wasserabgabe an Bauwasser und andere Gemeinden	--	20'000	--	--	10'000	--	--	10'000	--	--	9'810	--
4240.14 - Wasserabgabe an öffentliche Bauten	--	--	--	--	15'000	--	--	-15'000	--	--	12'723	--
4240.15 - Gebäudegebühr	--	--	--	--	30'000	--	--	-30'000	--	--	56'968	--
4240.16 - Übriger Betriebsertrag	--	--	--	--	6'000	--	--	-6'000	--	--	18'089	--
4240.18 - Mengengebühr	--	825'000	--	--	--	--	--	825'000	--	--	--	--
4240.20 - Sack- und Containergebühren	--	201'000	--	--	200'000	--	--	1'000	--	--	210'503	--
4240.21 - Vorgezogenen Entsorgungsgebühr	--	15'000	--	--	15'000	--	--	0	--	--	14'738	--
4260.00 - Rückerstattungen und Kostenbeteiligungen Dritter	--	17'500	--	--	24'600	--	--	-7'100	--	--	54'565	--
4510.00 - Entnahmen aus Spezialfinanzierungen des Eigenkapitals	--	262'600	--	--	485'350	--	--	-222'750	--	--	244'878	--
4611.00 - Entschädigungen von Kantonen und Konkordaten	--	30'000	--	--	--	--	--	30'000	--	--	33'252	--

		Budget 2026			Budget 2025			B2026/B2025			Rechnung 2024		
		Aufwand	Ertrag	Nettoertrag / -aufwand (-)	Aufwand	Ertrag	Nettoertrag / -aufwand (-)	Aufwand	Ertrag	Nettoertrag / -aufwand (-)	Aufwand	Ertrag	Nettoertrag / -aufwand (-)
8	4612.00 - Entschädigungen von Gemeinden und Zweckverbänden	--	739'800	--	--	774'480	--	--	-34'680 ↘	--	--	667'191	--
	4910.00 - Interne Verrechnung von Dienstleistungen	--	2'600	--	--	--	--	--	2'600 ↗	--	--	2'600	--
	4940.00 - Interne Verrechnung von kalkulatorischen Zinsen und Finanzaufwand	--	1'400	--	--	45'506	--	--	-44'106 ↘	--	--	44'009	--
	VOLKSWIRTSCHAFT	466'700	830'300	363'600	495'188	802'184	306'996	-28'488 ↘	28'116 ↗	56'604 ↗	339'434	860'430	520'997
	3010.00 - Löhne des Verwaltungs- und Betriebspersonals	210'000	--	--	223'200	--	--	-13'200 ↘	--	--	206'155	--	--
	3010.30 - Ferien- und Mehrzeitguthaben	--	--	--	--	--	--	--	--	--	2'946	--	--
	3050.00 - AG-Beiträge AHV, IV, EO, ALV, Verwaltungskosten	13'600	--	--	14'400	--	--	-800 ↘	--	--	10'913	--	--
	3052.00 - AG-Beiträge an Pensionskasse	28'200	--	--	30'000	--	--	-1'800 ↘	--	--	33'711	--	--
	3053.00 - AG-Beiträge an Unfall- und Personal-Haftpflichtversicherungen	2'600	--	--	2'800	--	--	-200 ↘	--	--	5'224	--	--
	3054.00 - AG-Beiträge an Familienausgleichskasse	2'100	--	--	2'200	--	--	-100 ↘	--	--	1'742	--	--
	3055.00 - AG-Beiträge an Krankentaggeldversicherungen	1'300	--	--	1'400	--	--	-100 ↘	--	--	1'139	--	--
	3090.00 - Aus- und Weiterbildung des Personals	500	--	--	500	--	--	0 →	--	--	604	--	--
	3099.00 - Übriger Personalaufwand	1'000	--	--	1'000	--	--	0 →	--	--	850	--	--
	3100.00 - Büromaterial	1'000	--	--	1'000	--	--	0 →	--	--	829	--	--
	3101.00 - Betriebs- und Verbrauchsmaterial	8'500	--	--	8'500	--	--	0 →	--	--	10'495	--	--
	3102.00 - Drucksachen, Publikationen	1'500	--	--	1'500	--	--	0 →	--	--	306	--	--
3103.00 - Fachliteratur, Zeitschriften	200	--	--	200	--	--	0 →	--	--	--	--	--	

	Budget 2026			Budget 2025			B2026/B2025			Rechnung 2024		
	Aufwand	Ertrag	Nettoertrag / -aufwand (-)	Aufwand	Ertrag	Nettoertrag / -aufwand (-)	Aufwand	Ertrag	Nettoertrag / -aufwand (-)	Aufwand	Ertrag	Nettoertrag / -aufwand (-)
3109.00 - Übriger Material- und Warenaufwand	2'500	--	--	2'500	--	--	0 →	--	--	--	--	--
3111.00 - Anschaffung Apparate, Maschinen, Geräte, Fahrzeuge, Werkzeuge	4'000	--	--	500	--	--	3'500 ↗	--	--	240	--	--
3112.00 - Anschaffung Kleider, Wäsche, Vorhänge	2'000	--	--	2'000	--	--	0 →	--	--	1'464	--	--
3113.00 - Anschaffung Hardware	2'000	--	--	--	--	--	2'000 ↗	--	--	2'033	--	--
3120.23 - Ver- und Entsorgung Liegenschaften VV Gublenstrasse 32	--	--	--	300	--	--	-300 ↘	--	--	--	--	--
3130.00 - Dienstleistungen Dritter	75'000	--	--	75'000	--	--	0 →	--	--	34'274	--	--
3130.02 - Telefon- und Kommunikationsgebühren	2'500	--	--	2'000	--	--	500 ↗	--	--	2'415	--	--
3130.03 - Porti	500	--	--	500	--	--	0 →	--	--	1	--	--
3130.05 - Verbands- und Mitgliedsbeiträge	200	--	--	200	--	--	0 →	--	--	140	--	--
3134.00 - Sachversicherungsprämien	1'700	--	--	2'200	--	--	-500 ↘	--	--	1'458	--	--
3137.00 - Steuern und Abgaben	2'000	--	--	2'000	--	--	0 →	--	--	1'692	--	--
3151.00 - Unterhalt Apparate, Maschinen, Geräte, Fahrzeuge, Werkzeuge	3'500	--	--	3'500	--	--	0 →	--	--	3'409	--	--
3158.00 - Unterhalt immaterielle Anlagen	6'000	--	--	5'900	--	--	100 ↗	--	--	4'611	--	--
3161.00 - Mieten, Benützungskosten Mobilien	4'400	--	--	4'200	--	--	200 ↗	--	--	4'279	--	--
3170.00 - Reisekosten und Spesen	500	--	--	500	--	--	0 →	--	--	579	--	--
3199.00 - Übriger Betriebsaufwand	200	--	--	200	--	--	0 →	--	--	6'616	--	--
3300.10 - Planmässige Abschreibungen Strassen und Verkehrswege VV	0	--	--	7'463	--	--	-7'463 ↘	--	--	604	--	--

	Budget 2026			Budget 2025			B2026/B2025			Rechnung 2024		
	Aufwand	Ertrag	Nettoertrag / -aufwand (-)	Aufwand	Ertrag	Nettoertrag / -aufwand (-)	Aufwand	Ertrag	Nettoertrag / -aufwand (-)	Aufwand	Ertrag	Nettoertrag / -aufwand (-)
3301.10 - Ausserplanmässige Abschreibungen Strassen/Verkehrswege VV	--	--	--	--	--	--	--	--	--	-68'590	--	--
3301.60 - Ausserplanmässige Abschreibungen Mobilien VV	--	--	--	5'625	--	--	-5'625 ▼	--	--	--	--	--
3612.00 - Entschädigungen an Gemeinden und Zweckverbände	--	--	--	200	--	--	-200 ▼	--	--	--	--	--
3635.00 - Beiträge an private Unternehmungen	70'400	--	--	74'700	--	--	-4'300 ▼	--	--	50'297	--	--
3900.00 - Interne Verrechnung von Material- und Warenbezügen	2'000	--	--	2'000	--	--	0 →	--	--	2'000	--	--
3910.00 - Interne Verrechnung von Dienstleistungen	5'000	--	--	5'000	--	--	0 →	--	--	5'000	--	--
3920.00 - Interne Verrechnung von Pacht, Mieten, Benützungskosten	12'000	--	--	12'000	--	--	0 →	--	--	12'000	--	--
3940.00 - Interne Verrechnung von kalkulatorischen Zinsen und Finanzaufwand	-200	--	--	--	--	--	-200 ▼	--	--	--	--	--
4240.00 - Benützungsgebühren und Dienstleistungen	--	56'300	--	--	61'500	--	--	-5'200 ▼	--	--	124'913	--
4250.00 - Verkäufe	--	40'000	--	--	30'000	--	--	10'000 ↗	--	--	47'899	--
4260.00 - Rückerstattungen und Kostenbeteiligungen Dritter	--	1'500	--	--	1'500	--	--	0 →	--	--	1'905	--
4604.00 - Anteil an Erträgen öffentlicher Unternehmungen	--	556'500	--	--	545'900	--	--	10'600 ↗	--	--	535'657	--
4612.00 - Entschädigungen von Gemeinden und Zweckverbänden	--	66'300	--	--	55'584	--	--	10'716 ↗	--	--	37'821	--
4631.00 - Beiträge von Kantonen und Konkordaten	--	109'700	--	--	107'700	--	--	2'000 ↗	--	--	112'236	--
9 FINANZEN UND STEUERN	618'100	32'719'000	32'100'900	848'689	32'197'533	31'348'844	-230'589 ▼	521'467 ↗	752'056 ↗	776'356	31'380'442	30'604'086

	Budget 2026			Budget 2025			B2026/B2025			Rechnung 2024		
	Aufwand	Ertrag	Nettoertrag / -aufwand (-)	Aufwand	Ertrag	Nettoertrag / -aufwand (-)	Aufwand	Ertrag	Nettoertrag / -aufwand (-)	Aufwand	Ertrag	Nettoertrag / -aufwand (-)
3010.00 - Löhne des Verwaltungs- und Betriebspersonals	76'600	--	--	125'200	--	--	-48'600 ▼	--	--	34'451	--	--
3010.09 - Erstattung von Lohn des Verwaltungs- und Betriebspersonal	--	--	--	--	--	--	--	--	--	-481	--	--
3010.30 - Ferien- und Mehrzeitguthaben	--	--	--	--	--	--	--	--	--	-289	--	--
3050.00 - AG-Beiträge AHV, IV, EO, ALV, Verwaltungskosten	5'000	--	--	8'300	--	--	-3'300 ▼	--	--	2'291	--	--
3052.00 - AG-Beiträge an Pensionskasse	10'500	--	--	17'100	--	--	-6'600 ▼	--	--	4'789	--	--
3053.00 - AG-Beiträge an Unfall- und Personal-Haftpflichtversicherungen	1'000	--	--	1'600	--	--	-600 ▼	--	--	419	--	--
3054.00 - AG-Beiträge an Familienausgleichskasse	800	--	--	1'300	--	--	-500 ▼	--	--	366	--	--
3055.00 - AG-Beiträge an Krankentaggeldversicherungen	500	--	--	800	--	--	-300 ▼	--	--	232	--	--
3180.00 - Wertberichtigung auf Forderungen	--	--	--	--	--	--	--	--	--	21'818	--	--
3181.00 - Tatsächliche Forderungsverluste	5'000	--	--	5'000	--	--	0 →	--	--	9'196	--	--
3181.01 - Tatsächliche Forderungsverluste Steuern natürliche Personen	35'000	--	--	40'000	--	--	-5'000 ▼	--	--	49'858	--	--
3181.02 - Tatsächliche Forderungsverluste Steuern juristische Personen	500	--	--	1'000	--	--	-500 ▼	--	--	-7	--	--
3400.00 - Verzinsung laufende Verbindlichkeiten	6'000	--	--	1'800	--	--	4'200 ↗	--	--	5'290	--	--
3401.00 - Verzinsung Finanzverbindlichkeiten	153'400	--	--	160'000	--	--	-6'600 ↘	--	--	152'377	--	--
3409.00 - Übrige Passivzinsen	--	--	--	--	--	--	--	--	--	130	--	--
3420.00 - Kapitalbeschaffung und -verwaltung	24'100	--	--	21'000	--	--	3'100 ↗	--	--	23'775	--	--

	Budget 2026			Budget 2025			B2026/B2025			Rechnung 2024		
	Aufwand	Ertrag	Nettoertrag / -aufwand (-)	Aufwand	Ertrag	Nettoertrag / -aufwand (-)	Aufwand	Ertrag	Nettoertrag / -aufwand (-)	Aufwand	Ertrag	Nettoertrag / -aufwand (-)
3430.41 - Baulicher Unterhalt Gebäude FV Tanne	32'100	--	--	32'100	--	--	0 →	--	--	116'121	--	--
3430.42 - Baulicher Unterhalt Gebäude FV Wolfsbergstr. 31	37'500	--	--	37'500	--	--	0 →	--	--	2'673	--	--
3430.45 - Baulicher Unterhalt Gebäude FV Burgruine Altlandenburg	5'000	--	--	75'000	--	--	-70'000 ↘	--	--	650	--	--
3430.49 - Baulicher Unterhalt Gebäude FV übrige Liegenschaften	10'500	--	--	10'000	--	--	500 ↗	--	--	4'058	--	--
3431.01 - Nicht baulicher Liegenschaftunterhalt durch Dritte Tanne	12'000	--	--	2'500	--	--	9'500 ↗	--	--	1'622	--	--
3431.11 - Betriebs- und Verbrauchsmaterial Tanne	2'000	--	--	--	--	--	2'000 ↗	--	--	--	--	--
3431.15 - Betriebs- und Verbrauchsmaterial Burgruine Altlandenburg	1'500	--	--	1'500	--	--	0 →	--	--	--	--	--
3431.19 - Betriebs- und Verbrauchsmaterial übrige Liegenschaften	500	--	--	500	--	--	0 →	--	--	--	--	--
3431.21 - Anschaffungen Mobilien Tanne	10'000	--	--	15'000	--	--	-5'000 ↘	--	--	1'070	--	--
3431.22 - Anschaffungen Mobilien Wolfsbergstr. 31	5'000	--	--	5'000	--	--	0 →	--	--	8'616	--	--
3431.29 - Anschaffungen Mobilien übrige Liegenschaften	2'500	--	--	2'500	--	--	0 →	--	--	--	--	--
3431.31 - Unterhalt Mobilien Tanne	8'000	--	--	9'200	--	--	-1'200 ↘	--	--	8'688	--	--
3431.32 - Unterhalt Mobilien Wolfsbergstr. 31	3'500	--	--	3'500	--	--	0 →	--	--	290	--	--
3431.39 - Unterhalt Mobilien übrige Liegenschaften	3'500	--	--	3'900	--	--	-400 ↘	--	--	--	--	--
3439.10 - Betriebskosten Tannensaal	--	--	--	14'000	--	--	-14'000 ↘	--	--	22'154	--	--
3439.11 - Ver- und Entsorgung Tanne	31'500	--	--	6'500	--	--	25'000 ↗	--	--	15'063	--	--

	Budget 2026			Budget 2025			B2026/B2025			Rechnung 2024		
	Aufwand	Ertrag	Nettoertrag / -aufwand (-)	Aufwand	Ertrag	Nettoertrag / -aufwand (-)	Aufwand	Ertrag	Nettoertrag / -aufwand (-)	Aufwand	Ertrag	Nettoertrag / -aufwand (-)
3439.12 - Ver- und Entsorgung Wolfsbergstr. 31	21'600	--	--	24'000	--	--	-2'400 ↘	--	--	18'819	--	--
3439.19 - Ver- und Entsorgung übrige Liegenschaften	2'400	--	--	2'400	--	--	0 →	--	--	194	--	--
3439.29 - Steuern und Abgaben übrige Liegenschaften	--	--	--	--	--	--	--	--	--	222	--	--
3439.31 - Sachversicherungsprämien Tanne	3'500	--	--	--	--	--	3'500 ↗	--	--	3'461	--	--
3439.32 - Sachversicherungsprämien Wolfsbergstr. 31	400	--	--	--	--	--	400 ↗	--	--	391	--	--
3439.39 - Sachversicherungsprämien übrige Liegenschaften	100	--	--	--	--	--	100 ↗	--	--	51	--	--
3439.40 - Dienstleistungen Dritter	--	--	--	--	--	--	--	--	--	15	--	--
3440.02 - Nicht realisierte Kursverluste auf Fremdwährungen	--	--	--	--	--	--	--	--	--	1	--	--
3441.90 - Wertberichtigungen übrige Sachanlagen FV	--	--	--	--	--	--	--	--	--	3'150	--	--
3499.10 - Vergütungszinsen auf Steuern	13'000	--	--	20'000	--	--	-7'000 ↘	--	--	17'722	--	--
3499.11 - Vergütungszinsen auf Grundsteuern	10'000	--	--	2'000	--	--	8'000 ↗	--	--	17'311	--	--
3502.00 - Einlagen in Legate und Stiftungen des Fremdkapitals	--	--	--	14'300	--	--	-14'300 ↘	--	--	42'455	--	--
3611.00 - Entschädigungen an Kantone und Konkordate	13'000	--	--	13'000	--	--	0 →	--	--	14'055	--	--
3634.05 - Beiträge an öffentliche Unternehmungen, Nothilfe Brand unterer Wolfsberg	--	--	--	--	--	--	--	--	--	31'626	--	--
3635.00 - Beiträge an private Unternehmungen	--	--	--	--	--	--	--	--	--	14'000	--	--

	Budget 2026			Budget 2025			B2026/B2025			Rechnung 2024		
	Aufwand	Ertrag	Nettoertrag / -aufwand (-)	Aufwand	Ertrag	Nettoertrag / -aufwand (-)	Aufwand	Ertrag	Nettoertrag / -aufwand (-)	Aufwand	Ertrag	Nettoertrag / -aufwand (-)
3636.00 - Beiträge an private Organisationen ohne Erwerbszweck	--	--	--	--	--	--	--	--	--	9'903	--	--
3637.55 - Beiträge an private Haushalte, Nothilfe Brand unterer Wolfenberg	--	--	--	--	--	--	--	--	--	6'000	--	--
3910.00 - Interne Verrechnung von Dienstleistungen	--	--	--	--	--	--	--	--	--	2'944	--	--
3940.00 - Interne Verrechnung von kalkulatorischen Zinsen und Finanzaufwand	66'300	--	--	126'989	--	--	-60'689 ↘	--	--	67'918	--	--
3980.00 - Interne Übertragungen	1'000	--	--	41'000	--	--	-40'000 ↘	--	--	38'593	--	--
3990.00 - Übrige Interne Verrechnungen	3'300	--	--	3'200	--	--	100 ↗	--	--	2'308	--	--
4000.00 - Einkommenssteuern natürliche Personen Rechnungsjahr	--	10'350'000	--	--	10'300'000	--	--	50'000 ↗	--	--	9'760'453	--
4000.10 - Einkommenssteuern natürliche Personen früherer Jahre	--	1'100'000	--	--	1'500'000	--	--	-400'000 ↘	--	--	1'003'654	--
4000.20 - Nachsteuern Einkommenssteuern natürliche Personen	--	15'000	--	--	25'000	--	--	-10'000 ↘	--	--	9'916	--
4000.40 - Aktive Steuerauscheidungen Einkommenssteuern natürliche Personen	--	150'000	--	--	190'000	--	--	-40'000 ↘	--	--	182'893	--
4000.50 - Passive Steuerauscheidungen Einkommenssteuern natürliche Personen	--	-190'000	--	--	-190'000	--	--	0 ↗	--	--	-166'513	--
4000.60 - Anrechnung ausländischer Quellensteuern natürliche Personen	--	-4'500	--	--	-4'000	--	--	-500 ↘	--	--	-6'255	--
4001.00 - Vermögenssteuern natürliche Personen Rechnungsjahr	--	1'500'000	--	--	1'500'000	--	--	0 ↗	--	--	1'423'135	--
4001.10 - Vermögenssteuern natürliche Personen früherer Jahre	--	300'000	--	--	300'000	--	--	0 ↗	--	--	232'849	--

	Budget 2026			Budget 2025			B2026/B2025			Rechnung 2024		
	Aufwand	Ertrag	Nettoertrag / -aufwand (-)	Aufwand	Ertrag	Nettoertrag / -aufwand (-)	Aufwand	Ertrag	Nettoertrag / -aufwand (-)	Aufwand	Ertrag	Nettoertrag / -aufwand (-)
4001.20 - Nachsteuern Vermögenssteuern natürliche Personen	--	4'000	--	--	5'000	--	--	-1'000	--	--	5'837	--
4001.40 - Aktive Steuerauscheidungen Vermögenssteuern natürliche Personen	--	50'000	--	--	50'000	--	--	0	--	--	46'185	--
4001.50 - Passive Steuerauscheidungen Vermögenssteuern natürliche Personen	--	-45'000	--	--	-35'000	--	--	-10'000	--	--	-43'851	--
4002.00 - Quellensteuern natürliche Personen	--	420'000	--	--	400'000	--	--	20'000	--	--	463'181	--
4008.00 - Personalsteuern	--	100'000	--	--	100'000	--	--	0	--	--	99'550	--
4010.00 - Gewinnsteuern juristische Personen Rechnungsjahr	--	600'000	--	--	800'000	--	--	-200'000	--	--	568'888	--
4010.10 - Gewinnsteuern juristische Personen früherer Jahre	--	70'000	--	--	50'000	--	--	20'000	--	--	5'180	--
4010.20 - Nachsteuern Gewinnsteuern juristische Personen	--	1'000	--	--	1'000	--	--	0	--	--	--	--
4010.40 - Aktive Steuerauscheidungen Gewinnsteuern juristische Personen	--	80'000	--	--	60'000	--	--	20'000	--	--	141'868	--
4010.50 - Passive Steuerauscheidungen Gewinnsteuern juristische Personen	--	-100'000	--	--	-190'000	--	--	90'000	--	--	-20'972	--
4010.60 - Anrechnung ausländischer Quellensteuern juristische Personen	--	-500	--	--	-500	--	--	0	--	--	--	--
4011.00 - Kapitalsteuern juristische Personen Rechnungsjahr	--	100'000	--	--	110'000	--	--	-10'000	--	--	111'600	--
4011.10 - Kapitalsteuern juristische Personen früherer Jahre	--	5'000	--	--	1'000	--	--	4'000	--	--	2'754	--

	Budget 2026			Budget 2025			B2026/B2025			Rechnung 2024		
	Aufwand	Ertrag	Nettoertrag / -aufwand (-)	Aufwand	Ertrag	Nettoertrag / -aufwand (-)	Aufwand	Ertrag	Nettoertrag / -aufwand (-)	Aufwand	Ertrag	Nettoertrag / -aufwand (-)
4011.40 - Aktive Steuerauscheidungen Kapitalsteuern juristische Personen	--	10'000	--	--	5'000	--	--	5'000	--	--	17'139	--
4011.50 - Passive Steuerauscheidungen Kapitalsteuern juristische Personen	--	-10'000	--	--	-15'000	--	--	5'000	--	--	-5'333	--
4022.00 - Grundstückgewinnsteuern	--	3'000'000	--	--	3'500'000	--	--	-500'000	--	--	4'310'315	--
4033.00 - Hundesteuern	--	74'000	--	--	74'000	--	--	0	--	--	74'298	--
4240.21 - Vorgezogenen Entsorgungsgebühr	--	2'500	--	--	3'000	--	--	-500	--	--	1'440	--
4260.00 - Rückerstattungen und Kostenbeteiligungen Dritter	--	14'300	--	--	18'300	--	--	-4'000	--	--	20'886	--
4390.00 - Übriger Ertrag, Hans Trachsler-Fonds	--	5'000	--	--	5'000	--	--	0	--	--	5'180	--
4400.00 - Zinsen flüssige Mittel	--	3'000	--	--	3'000	--	--	0	--	--	3'060	--
4401.00 - Zinsforderungen und Kontokorrente	--	2'000	--	--	500	--	--	1'500	--	--	1'950	--
4401.10 - Zinsen auf Steuerforderungen	--	22'000	--	--	25'000	--	--	-3'000	--	--	28'773	--
4401.11 - Zinsen auf Grundsteuern	--	500	--	--	1'000	--	--	-500	--	--	135	--
4402.00 - Zinsen Finanzanlagen	--	2'000	--	--	5'000	--	--	-3'000	--	--	1'471	--
4419.00 - Übrige realisierte Gewinne aus Finanzvermögen	--	--	--	--	--	--	--	--	--	--	3'077	--
4470.21 - Pacht- und Mietzinse Lieg. Tanne	--	60'000	--	--	36'000	--	--	24'000	--	--	42'000	--
4470.22 - Pacht- und Mietzinse Lieg. Wolfsbergstr. 31	--	34'000	--	--	40'000	--	--	-6'000	--	--	41'772	--
4470.23 - Pacht- und Mietzinse Lieg. alter Landi	--	--	--	--	1'000	--	--	-1'000	--	--	1'400	--






	Budget 2026			Budget 2025			B2026/B2025			Rechnung 2024		
	Aufwand	Ertrag	Nettoertrag / -aufwand (-)	Aufwand	Ertrag	Nettoertrag / -aufwand (-)	Aufwand	Ertrag	Nettoertrag / -aufwand (-)	Aufwand	Ertrag	Nettoertrag / -aufwand (-)
4470.29 - Pacht- und Mietzinse Abstell-/Lagerplätze	--	6'000	--	--	5'500	--	--	500	--	--	5'990	--
4502.00 - Entnahmen aus Legaten und Stiftungen des Fremdkapitals	--	--	--	--	--	--	--	--	--	--	98'666	--
4611.00 - Entschädigungen von Kantonen und Konkordaten	--	--	--	--	--	--	--	--	--	--	8'823	--
4621.50 - Ressourcenausgleichsbeiträge	--	11'290'000	--	--	9'901'463	--	--	1'388'537	--	--	9'585'911	--
4621.62 - Geografisch-topografische Sonderlastenausgleichsbeiträge	--	3'501'700	--	--	3'410'950	--	--	90'750	--	--	3'206'574	--
4699.10 - Rückverteilung CO2-Abgabe	--	7'000	--	--	7'100	--	--	-100	--	--	7'146	--
4940.00 - Interne Verrechnung von kalkulatorischen Zinsen und Finanzaufwand	--	190'000	--	--	198'220	--	--	-8'220	--	--	71'705	--
4980.00 - Interne Übertragungen	--	--	--	--	--	--	--	--	--	--	27'712	--

10 Erläuterungen zu den Investitionsrechnungen

0 Allgemeine Verwaltung

kurz und bündig

Neubau Werkhof Planung, Ersatz Telefonzentrale mit Anschluss aller Liegenschaften, ehemaliger Öltankraum; Umnutzung (Archiverweiterung) gedeckten Aufenthaltsplatz für das Personal

Konto	Budget 2026	Budget 2025	Abweichung	Rechnung 2024
5040.20 - Bushüsli	--	60'000	-60'000 	684
5040.23 - Werkgebäude	1'350'000	1'000'000	350'000 	49'480
5040.27 - Liegenschaften Sternenberg	--	80'000	-80'000 	--
5060.01 - Kiga Dorf Umgebungsgestaltung inkl. Outdoor-Spielplatz	200'000	50'000	150'000 	--
5540.00 - Beteiligungen an öffentlichen Unternehmungen	--	120'000	-120'000 	--

1 Öffentliche Ordnung und Sicherheit

kurz und bündig






Textliche Erläuterung zur gesamten Funktion

Konto	Budget 2026	Budget 2025	Abweichung	Rechnung 2024
-------	-------------	-------------	------------	---------------

2 Bildung

kurz und bündig




Zweite Tranche Ersatzbeschaffungen i-Pads ganze Primarstufe, Ersatzbeschaffung Traktor für SH Altlandenberg, An-/Neubau Schulräume; Planerwahlverfahren, Projektierung, Realisation, SH Wellenau Ersatz Heizung, Planung und Realisation

Konto	Budget 2026	Budget 2025	Abweichung	Rechnung 2024
5040.31 - SH Altlandenberg	--	950'000	-950'000 	403'897
5040.32 - SH Haselhalden	155'000	--	155'000 	--
5040.33 - SH Wellenau	250'000	85'000	165'000 	--
5060.00 - Mobilien	210'000	315'000	-105'000 	1'227
6340.01 - Investitionsbeiträge von öffentlichen Unternehmungen	--	115'794	-115'794 	--

3 Kultur, Sport und Freizeit

kurz und bündig

Hallenbad Beitrag aus Sport-Toto-Fonds, Projektierung Bau und Planung einer Pumptrack-Anlage

Konto	Budget 2026	Budget 2025	Abweichung	Rechnung 2024
5040.01 - Gemeindehaus, Sanierung (GV) / Hallenbad	--	250'000	-250'000 	3'196'128
5040.38 - Pumptrack-Anlage	25'000	30'000	-5'000 	--
6310.00 - Investitionsbeiträge von Kantonen und Konkordaten	1'200'000	1'200'000	0 	--

4 Gesundheit

kurz und bündig

Beteiligung am Aktienkapital GZO, Bändler; Software, Mobilien, Bodenbeläge, Ersatz Boiler und Anpassungen Wintergarten, Spitex; Mobilien

Konto	Budget 2026	Budget 2025	Abweichung	Rechnung 2024
5040.30 - Bändler	120'000	140'000	-20'000 ↘	298'688
5060.00 - Mobilien	70'000	80'000	-10'000 ↘	31'151
5200.00 - Software	27'000	--	27'000 ↗	--
5540.00 - Beteiligungen an öffentlichen Unternehmungen	2'485'000	10'000	2'475'000 ↗	--

5 Soziale Sicherheit

kurz und bündig

Dorfmitti; Zentrumsentwicklung

Konto	Budget 2026	Budget 2025	Abweichung	Rechnung 2024
5040.29 - Alterssiedlung	30'000	30'000	0 →	--

6 Verkehr und Nachrichtenübermittlung

kurz und bündig

Ischlagstrasse, Ramselstrasse, Lipperschwendi, Grüntal-Haselhaldenstrasse, Dürstelenstrasse, Würzacher-Hermatswiler-Breitacherstrasse, Mattstrasse, Weidli/Bliggenswilerstrasse, Altlandenbergstrasse, Kommunalfahrzeug

Konto	Budget 2026	Budget 2025	Abweichung	Rechnung 2024
5010.04 - Ischlagstrasse	370'000	80'000	290'000 ↗	--
5010.20 - Lipperschwendi	580'000	30'000	550'000 ↗	3'363
5010.21 - Grüntal-/Haselhaldenstrasse	500'000	1'100'000	-600'000 ↘	48'340
5010.32 - Mattstrasse	130'000	480'000	-350'000 ↘	387'973
5010.38 - Weidli/Bliggenswilerstrasse	470'000	20'000	450'000 ↗	--

7 Umweltschutz und Raumordnung

kurz und bündig

Quellfassung und Pumpwerk/Stufen PW-Weidli, Haselhalden-Grüntalstrasse, Würzacher-, Hermatswiler, Breitacherstrasse, Ringschluss Würzacher-/Frauwiesstrasse, Wellenau Boden, Hinterbergstrasse, GWP Baugebiet Ischlag, Areal Bahnhof-Töss, Ringschluss Haselhalden-/Tösstalstrasse, Mattstrasse, Ringschluss Oberzelg, Investitionsbeiträge WL Bliggenswil, Ortsdurchfahrt, Haelhalden-Grüntalstrasse, Sanierungsmassnahmen auf der Grundlage der Zustandserfassung, Allenwil/Niederau, Erschliessung/Aufhebung KLARAS, Wolfsberg Boden, GIL/LIS Zusammenführung Kanalisationsanschlussgebühren, Gublenbach, Mülibach, Haselhaldnerbach, Blitterswilerbach, Nideltobelbach, Undalenbach, Geschiebesammler Diverse, Massnahmenplan Naturgefahren, Umsetzung, Rückzahlung von Investitionsbeiträgen an Kantone und Konkordate, Bauentwicklung inkl. Bau- und Zonenordnung, Ausscheidung Gewässerräume im Siedlungsgebiet, Kommunales Parkplatzkonzept/Inventar/Überarbeitung

Konto	Budget 2026	Budget 2025	Abweichung	Rechnung 2024
5030.00 - übrige Tiefbauten	--	400'000	-400'000 ↘	--

Konto	Budget 2026	Budget 2025	Abweichung	Rechnung 2024
5030.28 - Haselhalden-Grüntalstrasse	340'000	2'080'000	-1'740'000 ↘	16'096
5030.37 - Erschliessung von Randgebieten	--	450'000	-450'000 ↘	88'712
5030.43 - Wellenau Boden	1'900'000	1'300'000	600'000 ↗	57'735
6610.00 - Rückzahlung von Investitionsbeiträgen an Kantone und Konkordate	380'000	--	380'000 ↗	--

8 Volkswirtschaft

kurz und bündig

Textliche Erläuterung zur gesamten Funktion

Konto	Budget 2026	Budget 2025	Abweichung	Rechnung 2024
5060.00 - Mobilien	--	45'000	-45'000 ↘	--
5540.00 - Beteiligungen an öffentlichen Unternehmungen	--	11'150	-11'150 ↘	--

9 Finanzen und Steuern

kurz und bündig

Tanne; Konzeptstudie für zukünftige Nutzung, Arealentwicklung Heinrich Gujerstrasse, Zufahrtsweg Burgruine Altlandenberg

Konto	Budget 2026	Budget 2025	Abweichung	Rechnung 2024
5900.00 - Passivierte Einnahmen	2'480'000	1'965'794	514'206 	1'026'268
6900.00 - Aktivierte Ausgaben	13'252'000	12'619'150	632'850 	6'413'007

11 Investitionsrechnung Verwaltungsvermögen

Nettoinvestitionen (-) / Einnahmenüberschuss (+)

11.1 Hauptaufgabenbereiche (Funktionale Gliederung)

Hauptaufgabenbereiche (Funktionale Gliederung)

		Budget 2026			Budget 2025			Rechnung 2024		
		Ausgaben	Einnahmen	Nettoinvestitionen	Ausgaben	Einnahmen	Nettoinvestitionen	Ausgaben	Einnahmen	Nettoinvestitionen
0	ALLGEMEINE VERWALTUNG	1'610'000	--	-1'610'000	1'425'000	--	-1'425'000	50'164	--	-50'164
1	ÖFFENTLICHE ORDNUNG UND SICHERHEIT	--	--	--	--	--	--	89'891	44'945	-44'945
2	BILDUNG	615'000	--	-615'000	1'383'000	115'794	-1'267'206	412'900	--	-412'900
3	KULTUR, SPORT UND FREIZEIT	25'000	1'200'000	1'175'000	280'000	1'200'000	920'000	3'259'301	3'793	-
4	GESUNDHEIT	2'702'000	--	-2'702'000	230'000	--	-230'000	329'840	--	-329'840
5	SOZIALE SICHERHEIT	30'000	--	-30'000	30'000	--	-30'000	--	--	--
6	VERKEHR UND NACHRICHTENÜBERMITTLUNG	2'465'000	--	-2'465'000	2'260'000	--	-2'260'000	1'086'708	12'035	-
7	UMWELTSCHUTZ UND RAUMORDNUNG	5'805'000	1'280'000	-4'525'000	6'955'000	650'000	-6'305'000	1'184'203	896'906	-287'298
8	VOLKSWIRTSCHAFT	--	--	--	56'150	--	-56'150	--	68'589	68'589
9	FINANZEN UND STEUERN	2'480'000	13'252'000	10'772'000	1'965'794	12'619'150	10'653'356	1'026'268	6'413'007	5'386'740
GH	Summe: Gesamthaushalt	15'732'000	15'732'000	0	14'584'944	14'584'944	0	7'439'275	7'439'275	0

11.2 Einzelkonten nach Funktionen

Einzelkonten nach Funktionen

		Budget 2026			Budget 2025			Rechnung 2024		
		Ausgaben	Einnahmen	Nettoinvestitionen	Ausgaben	Einnahmen	Nettoinvestitionen	Ausgaben	Einnahmen	Nettoinvestitionen
0	ALLGEMEINE VERWALTUNG	1'610'000	--	-1'610'000	1'425'000	--	-1'425'000	50'164	--	-50'164
	5040.20 - Bushüsli	--	--	--	60'000	--	--	684	--	--
	5040.23 - Werkgebäude	1'350'000	--	--	1'000'000	--	--	49'480	--	--
	5040.24 - Gemeindehaus	60'000	--	--	115'000	--	--	--	--	--
	5040.27 - Liegenschaften Sternenberg	--	--	--	80'000	--	--	--	--	--
	5060.01 - Kiga Dorf Umgebungsgestaltung inkl. Outdoor-Spielplatz	200'000	--	--	50'000	--	--	--	--	--
	5540.00 - Beteiligungen an öffentlichen Unternehmungen	--	--	--	120'000	--	--	--	--	--
1	ÖFFENTLICHE ORDNUNG UND SICHERHEIT	--	--	--	--	--	--	89'891	44'945	-44'945
	5060.00 - Mobilien	--	--	--	--	--	--	89'891	--	--
	6340.01 - Investitionsbeiträge von öffentlichen Unternehmungen	--	--	--	--	--	--	--	44'945	--
2	BILDUNG	615'000	--	-615'000	1'383'000	115'794	-1'267'206	412'900	--	-412'900
	5000.00 - Grundstücke	--	--	--	--	--	--	-4'072	--	--
	5040.22 - AL Sanierung Liegenschaftsentwässerung	--	--	--	--	--	--	11'847	--	--
	5040.31 - SH Altlandenbergr	--	--	--	950'000	--	--	403'897	--	--
	5040.32 - SH Haselhalden	155'000	--	--	--	--	--	--	--	--
	5040.33 - SH Wellenau	250'000	--	--	85'000	--	--	--	--	--
	5060.00 - Mobilien	210'000	--	--	315'000	--	--	1'227	--	--
	5200.00 - Software	--	--	--	33'000	--	--	--	--	--
	6340.01 - Investitionsbeiträge von öffentlichen Unternehmungen	--	--	--	--	115'794	--	--	--	--
3	KULTUR, SPORT UND FREIZEIT	25'000	1'200'000	1'175'000	280'000	1'200'000	920'000	3'259'301	3'793	-
	5040.01 - Gemeindehaus, Sanierung (GV) / Hallenbad	--	--	--	250'000	--	--	3'196'128	--	--

			Budget 2026			Budget 2025			Rechnung 2024		
			Ausgaben	Einnahmen	Nettoinvestitionen	Ausgaben	Einnahmen	Nettoinvestitionen	Ausgaben	Einnahmen	Nettoinvestitionen
	5040.38 - Pumptrack-Anlage		25'000	--	--	30'000	--	--	--	--	--
	5060.00 - Mobilien		--	--	--	--	--	--	15'192	--	--
	5060.05 - Mobilien		--	--	--	--	--	--	9'092	--	--
	5200.00 - Software		--	--	--	--	--	--	67'891	--	--
	5460.00 - Darlehen an private Organisationen ohne Erwerbszweck		--	--	--	--	--	--	-29'000	--	--
	6310.00 - Investitionsbeiträge von Kantonen und Konkordaten		--	1'200'000	--	--	1'200'000	--	--	--	--
	6360.00 - Investitionsbeiträge von privaten Organisationen ohne Erwerbszweck		--	--	--	--	--	--	3'793	--	--
4	GESUNDHEIT		2'702'000	--	-2'702'000	230'000	--	-230'000	329'840	--	-329'840
	5040.30 - Bändler		120'000	--	--	140'000	--	--	298'688	--	--
	5060.00 - Mobilien		70'000	--	--	80'000	--	--	31'151	--	--
	5200.00 - Software		27'000	--	--	--	--	--	--	--	--
	5540.00 - Beteiligungen an öffentlichen Unternehmungen		2'485'000	--	--	10'000	--	--	--	--	--
5	SOZIALE SICHERHEIT		30'000	--	-30'000	30'000	--	-30'000	--	--	--
	5040.29 - Alterssiedlung		30'000	--	--	30'000	--	--	--	--	--
6	VERKEHR UND NACHRICHTENÜBERMITTLUNG		2'465'000	--	-2'465'000	2'260'000	--	-2'260'000	1'086'708	12'035	-
	5010.00 - Diverse Sanierungen		100'000	--	--	330'000	--	--	35'628	--	--
	5010.04 - Ischlagstrasse		370'000	--	--	80'000	--	--	--	--	--
	5010.19 - Ramselstrasse		30'000	--	--	20'000	--	--	1'650	--	--
	5010.20 - Lipperschwendi		580'000	--	--	30'000	--	--	3'363	--	--
	5010.21 - Grüntal-/Haselhaldenstrasse		500'000	--	--	1'100'000	--	--	48'340	--	--
	5010.24 - Dürstelenstrasse		--	--	--	--	--	--	10'929	--	--
	5010.25 - Würzacher - Hermatswiler- Breitacherstrasse		50'000	--	--	25'000	--	--	--	--	--
	5010.27 - Fussgänger-Tössbrücke Dillhaus		--	--	--	--	--	--	441'009	--	--
	5010.32 - Mattstrasse		130'000	--	--	480'000	--	--	387'973	--	--

Budget 2026				Budget 2025			Rechnung 2024		
	Ausgaben	Einnahmen	Nettoinvestitionen	Ausgaben	Einnahmen	Nettoinvestitionen	Ausgaben	Einnahmen	Nettoinvestitionen
5010.33 - Nideltobelstrasse	--	--	--	--	--	--	74	--	--
5010.35 - Bändlerstrasse	--	--	--	--	--	--	84'337	--	--
5010.36 - Div. Flurwege (ehemls Gen. für verb. Flureinteilungen)	--	--	--	--	--	--	19'089	--	--
5010.37 - Fussgängerweg nach Hörnen	--	--	--	115'000	--	--	2'990	--	--
5010.38 - Weidli/Bliggenswilerstrasse	470'000	--	--	20'000	--	--	--	--	--
5010.39 - Altlandenbergrasse	160'000	--	--	--	--	--	--	--	--
5060.00 - Mobilien	75'000	--	--	--	--	--	--	--	--
5290.12 - INVERS	--	--	--	60'000	--	--	51'326	--	--
6310.00 - Investitionsbeiträge von Kantonen und Konkordaten	--	--	--	--	--	--	--	12'035	--
7 UMWELTSCHUTZ UND RAUMORDNUNG	5'805'000	1'280'000	-4'525'000	6'955'000	650'000	-6'305'000	1'184'203	896'906	-287'298
5020.01 - Gublenbach	80'000	--	--	50'000	--	--	--	--	--
5020.02 - Ischlag Einlenker (WL Erneuerung/Zusammenschluss)	80'000	--	--	10'000	--	--	--	--	--
5020.17 - Haselhaldnerbach	330'000	--	--	100'000	--	--	13'751	--	--
5020.18 - Blitterswilerbach	55'000	--	--	30'000	--	--	21'937	--	--
5020.19 - Mülibach	50'000	--	--	50'000	--	--	16'597	--	--
5020.20 - Nideltobelbach	60'000	--	--	30'000	--	--	14'371	--	--
5020.21 - Undalenbach	40'000	--	--	100'000	--	--	9'380	--	--
5020.23 - Geschiebesammler Diverse	100'000	--	--	100'000	--	--	--	--	--
5030.00 - übrige Tiefbauten	--	--	--	400'000	--	--	--	--	--
5030.05 - PW Chalberweidli	--	--	--	--	--	--	22'004	--	--
5030.10 - Quellfassung/Stufen-PW Weidli	260'000	--	--	390'000	--	--	52'281	--	--
5030.19 - WL Bliggenswil, Ortsdurchfahrt	200'000	--	--	20'000	--	--	--	--	--
5030.20 - PW Boden	--	--	--	95'000	--	--	--	--	--
5030.21 - PW Rossweid	--	--	--	--	--	--	51'083	--	--

	Budget 2026			Budget 2025			Rechnung 2024		
	Ausgaben	Einnahmen	Nettoinvestitionen	Ausgaben	Einnahmen	Nettoinvestitionen	Ausgaben	Einnahmen	Nettoinvestitionen
5030.23 - PW Schwandelbach	--	--	--	80'000	--	--	--	--	--
5030.24 - Quellwasserpumpwerk Weidli	300'000	--	--	100'000	--	--	10'900	--	--
5030.28 - Haselhalden-Grüntalstrasse	340'000	--	--	2'080'000	--	--	16'096	--	--
5030.29 - Tannau-Au	--	--	--	--	--	--	12'890	--	--
5030.30 - Schindlet	--	--	--	--	--	--	29'375	--	--
5030.31 - Würzacher-, Hermetswiler-, Breitacherstrasse	85'000	--	--	60'000	--	--	--	--	--
5030.33 - Ringschluss Würzacher-/Frauwiesstrasse	20'000	--	--	10'000	--	--	--	--	--
5030.36 - Niederdürstelenstrasse	--	--	--	--	--	--	12'259	--	--
5030.37 - Erschliessung von Randgebieten	--	--	--	450'000	--	--	88'712	--	--
5030.38 - Sanierungsmassnahmen auf der Grundlage der Zustandserfassung	150'000	--	--	100'000	--	--	1'500	--	--
5030.39 - Grundwasserpumpwerk Juckeren UV-Anlage	--	--	--	--	--	--	1'986	--	--
5030.40 - Gfell-Schwendi	--	--	--	75'000	--	--	--	--	--
5030.43 - Wellenau Boden	1'900'000	--	--	1'300'000	--	--	57'735	--	--
5030.44 - Obere Langfurri bis Gfellstrasse	--	--	--	--	--	--	14'499	--	--
5030.46 - Ramselstrasse	--	--	--	30'000	--	--	--	--	--
5030.47 - Hinterbergstrasse	15'000	--	--	185'000	--	--	280'619	--	--
5030.48 - Undalenbach, Ant. Siedlungsentwässerung	25'000	--	--	25'000	--	--	262	--	--
5030.49 - Siedlungsentwässerung Raum Holderbaum, Gniest, OS bis Hch. Gujerstr.	--	--	--	--	--	--	102'945	--	--
5030.51 - Durchfahrtsstrasse Bändler	--	--	--	--	--	--	161'394	--	--
5030.52 - GWP, Baugebiet Ischlag	25'000	--	--	25'000	--	--	--	--	--
5030.53 - Areal Bahnhof - Töss	90'000	--	--	40'000	--	--	31'109	--	--
5030.54 - Löserschutz Laubberg	--	--	--	65'000	--	--	--	--	--
5030.55 - Allenwil / Niederau	400'000	--	--	400'000	--	--	--	--	--
5030.56 - Ringschluss Haselhalden-/Tösstalstrasse	300'000	--	--	--	--	--	--	--	--

Budget 2026				Budget 2025			Rechnung 2024		
	Ausgaben	Einnahmen	Nettoinvestitionen	Ausgaben	Einnahmen	Nettoinvestitionen	Ausgaben	Einnahmen	Nettoinvestitionen
5030.57 - Mattstrasse	75'000	--	--	--	--	--	--	--	--
5030.58 - Erschliessung / Aufhebung KLARAS	75'000	--	--	--	--	--	--	--	--
5030.59 - Ringschluss Oberzelg	60'000	--	--	--	--	--	--	--	--
5030.60 - Wolfsberg Boden	170'000	--	--	--	--	--	--	--	--
5120.00 - Investitionsausgaben für Wasserbau auf Rechnung Dritter	--	--	--	--	--	--	82'144	--	--
5290.00 - Gemeinde-, Bauentwicklung inkl Bau- und Zonenordnung	50'000	--	--	50'000	--	--	383	--	--
5290.01 - Generelles Entwässerungsprojekt (GEP)	100'000	--	--	60'000	--	--	8'384	--	--
5290.06 - GIS/LIS Zusammenführung	100'000	--	--	180'000	--	--	46'204	--	--
5290.09 - Ausscheidung Gewässerräume im Siedlungsgebiet	25'000	--	--	40'000	--	--	4'875	--	--
5290.10 - Kommunales Parkplatzkonzept	--	--	--	50'000	--	--	4'031	--	--
5290.11 - Kommunales Inventar, Überarbeitung	200'000	--	--	140'000	--	--	10'797	--	--
5290.13 - GWP	--	--	--	--	--	--	3'700	--	--
5290.14 - Friedhofsplanung	--	--	--	35'000	--	--	--	--	--
5620.00 - Investitionsbeiträge an Gemeinden und Zweckverbände	45'000	--	--	--	--	--	--	--	--
6320.00 - Investitionsbeiträge von Gemeinden	--	--	--	--	--	--	--	557	--
6370.00 - Wasseranschlussgebühren	--	900'000	--	--	650'000	--	--	896'349	--
6610.00 - Rückzahlung von Investitionsbeiträgen an Kantone und Konkordate	--	380'000	--	--	--	--	--	--	--
8 VOLKSWIRTSCHAFT	--	--	--	56'150	--	-56'150	--	68'589	68'589
5060.00 - Mobilien	--	--	--	45'000	--	--	--	--	--
5540.00 - Beteiligungen an öffentlichen Unternehmungen	--	--	--	11'150	--	--	--	--	--
6110.00 - Rückerstattungen	--	--	--	--	--	--	--	68'589	--
9 FINANZEN UND STEUERN	2'480'000	13'252'000	10'772'000	1'965'794	12'619'150	10'653'356	1'026'268	6'413'007	5'386'740
5900.00 - Passivierte Einnahmen	2'480'000	--	--	1'965'794	--	--	1'026'268	--	--
6900.00 - Aktivierte Ausgaben	--	13'252'000	--	--	12'619'150	--	--	6'413'007	--

12 Investitionsrechnung Finanzvermögen

Nettoinvestitionen (-) / Einnahmenüberschuss (+)

12.1 Hauptaufgabenbereiche (Funktionale Gliederung)

Hauptaufgabenbereiche (Funktionale Gliederung)

		Budget 2026			Budget 2025			Rechnung 2024		
		Ausgaben	Einnahmen	Nettoinvestitionen	Ausgaben	Einnahmen	Nettoinvestitionen	Ausgaben	Einnahmen	Nettoinvestitionen
0	ALLGEMEINE VERWALTUNG	1'610'000	--	-1'610'000	1'425'000	--	-1'425'000	50'164	--	-50'164
1	ÖFFENTLICHE ORDNUNG UND SICHERHEIT	--	--	--	--	--	--	89'891	44'945	-44'945
2	BILDUNG	615'000	--	-615'000	1'383'000	115'794	-1'267'206	412'900	--	-412'900
3	KULTUR, SPORT UND FREIZEIT	25'000	1'200'000	1'175'000	280'000	1'200'000	920'000	3'259'301	3'793	-
4	GESUNDHEIT	2'702'000	--	-2'702'000	230'000	--	-230'000	329'840	--	-329'840
5	SOZIALE SICHERHEIT	30'000	--	-30'000	30'000	--	-30'000	--	--	--
6	VERKEHR UND NACHRICHTENÜBERMITTLUNG	2'465'000	--	-2'465'000	2'260'000	--	-2'260'000	1'086'708	12'035	-
7	UMWELTSCHUTZ UND RAUMORDNUNG	5'805'000	1'280'000	-4'525'000	6'955'000	650'000	-6'305'000	1'184'203	896'906	-287'298
8	VOLKSWIRTSCHAFT	--	--	--	56'150	--	-56'150	--	68'589	68'589
9	FINANZEN UND STEUERN	2'480'000	13'252'000	10'772'000	1'965'794	12'619'150	10'653'356	1'026'268	6'413'007	5'386'740
GH	Summe: Gesamthaushalt	15'732'000	15'732'000	0	14'584'944	14'584'944	0	7'439'275	7'439'275	0

12.2 Einzelkonten nach Funktionen

Einzelkonten nach Funktionen

		Budget 2026			Budget 2025			Rechnung 2024		
		Ausgaben	Einnahmen	Nettoinvestitionen	Ausgaben	Einnahmen	Nettoinvestitionen	Ausgaben	Einnahmen	Nettoinvestitionen
0	ALLGEMEINE VERWALTUNG	1'610'000	--	-1'610'000	1'425'000	--	-1'425'000	50'164	--	-50'164
	5040.20 - Bushüsli	--	--	--	60'000	--	--	684	--	--
	5040.23 - Werkgebäude	1'350'000	--	--	1'000'000	--	--	49'480	--	--
	5040.24 - Gemeindehaus	60'000	--	--	115'000	--	--	--	--	--
	5040.27 - Liegenschaften Sternenberg	--	--	--	80'000	--	--	--	--	--
	5060.01 - Kiga Dorf Umgebungsgestaltung inkl. Outdoor-Spielplatz	200'000	--	--	50'000	--	--	--	--	--
	5540.00 - Beteiligungen an öffentlichen Unternehmungen	--	--	--	120'000	--	--	--	--	--
1	ÖFFENTLICHE ORDNUNG UND SICHERHEIT	--	--	--	--	--	--	89'891	44'945	-44'945
	5060.00 - Mobilien	--	--	--	--	--	--	89'891	--	--
	6340.01 - Investitionsbeiträge von öffentlichen Unternehmungen	--	--	--	--	--	--	--	44'945	--
2	BILDUNG	615'000	--	-615'000	1'383'000	115'794	-1'267'206	412'900	--	-412'900
	5000.00 - Grundstücke	--	--	--	--	--	--	-4'072	--	--
	5040.22 - AL Sanierung Liegenschaftsentwässerung	--	--	--	--	--	--	11'847	--	--
	5040.31 - SH Altlandenbergr	--	--	--	950'000	--	--	403'897	--	--
	5040.32 - SH Haselhalden	155'000	--	--	--	--	--	--	--	--
	5040.33 - SH Wellenau	250'000	--	--	85'000	--	--	--	--	--
	5060.00 - Mobilien	210'000	--	--	315'000	--	--	1'227	--	--
	5200.00 - Software	--	--	--	33'000	--	--	--	--	--
	6340.01 - Investitionsbeiträge von öffentlichen Unternehmungen	--	--	--	--	115'794	--	--	--	--
3	KULTUR, SPORT UND FREIZEIT	25'000	1'200'000	1'175'000	280'000	1'200'000	920'000	3'259'301	3'793	-
	5040.01 - Gemeindehaus, Sanierung (GV) / Hallenbad	--	--	--	250'000	--	--	3'196'128	--	--

			Budget 2026			Budget 2025			Rechnung 2024		
			Ausgaben	Einnahmen	Nettoinvestitionen	Ausgaben	Einnahmen	Nettoinvestitionen	Ausgaben	Einnahmen	Nettoinvestitionen
	5040.38 - Pumptrack-Anlage		25'000	--	--	30'000	--	--	--	--	--
	5060.00 - Mobilien		--	--	--	--	--	--	15'192	--	--
	5060.05 - Mobilien		--	--	--	--	--	--	9'092	--	--
	5200.00 - Software		--	--	--	--	--	--	67'891	--	--
	5460.00 - Darlehen an private Organisationen ohne Erwerbszweck		--	--	--	--	--	--	-29'000	--	--
	6310.00 - Investitionsbeiträge von Kantonen und Konkordaten		--	1'200'000	--	--	1'200'000	--	--	--	--
	6360.00 - Investitionsbeiträge von privaten Organisationen ohne Erwerbszweck		--	--	--	--	--	--	3'793	--	--
4	GESUNDHEIT		2'702'000	--	-2'702'000	230'000	--	-230'000	329'840	--	-329'840
	5040.30 - Bändler		120'000	--	--	140'000	--	--	298'688	--	--
	5060.00 - Mobilien		70'000	--	--	80'000	--	--	31'151	--	--
	5200.00 - Software		27'000	--	--	--	--	--	--	--	--
	5540.00 - Beteiligungen an öffentlichen Unternehmungen		2'485'000	--	--	10'000	--	--	--	--	--
5	SOZIALE SICHERHEIT		30'000	--	-30'000	30'000	--	-30'000	--	--	--
	5040.29 - Alterssiedlung		30'000	--	--	30'000	--	--	--	--	--
6	VERKEHR UND NACHRICHTENÜBERMITTLUNG		2'465'000	--	-2'465'000	2'260'000	--	-2'260'000	1'086'708	12'035	-
	5010.00 - Diverse Sanierungen		100'000	--	--	330'000	--	--	35'628	--	--
	5010.04 - Ischlagstrasse		370'000	--	--	80'000	--	--	--	--	--
	5010.19 - Ramselstrasse		30'000	--	--	20'000	--	--	1'650	--	--
	5010.20 - Lipperschwendi		580'000	--	--	30'000	--	--	3'363	--	--
	5010.21 - Grüntal-/Haselhaldenstrasse		500'000	--	--	1'100'000	--	--	48'340	--	--
	5010.24 - Dürstelenstrasse		--	--	--	--	--	--	10'929	--	--
	5010.25 - Würzacher - Hermatswiler- Breitacherstrasse		50'000	--	--	25'000	--	--	--	--	--
	5010.27 - Fussgänger-Tössbrücke Dillhaus		--	--	--	--	--	--	441'009	--	--
	5010.32 - Mattstrasse		130'000	--	--	480'000	--	--	387'973	--	--



Budget 2026				Budget 2025			Rechnung 2024		
	Ausgaben	Einnahmen	Nettoinvestitionen	Ausgaben	Einnahmen	Nettoinvestitionen	Ausgaben	Einnahmen	Nettoinvestitionen
5010.33 - Nideltobelstrasse	--	--	--	--	--	--	74	--	--
5010.35 - Bändlerstrasse	--	--	--	--	--	--	84'337	--	--
5010.36 - Div. Flurwege (ehemls Gen. für verb. Flureinteilungen)	--	--	--	--	--	--	19'089	--	--
5010.37 - Fussgängerweg nach Hörnen	--	--	--	115'000	--	--	2'990	--	--
5010.38 - Weidli/Bliggenswilerstrasse	470'000	--	--	20'000	--	--	--	--	--
5010.39 - Altlandenbergrasse	160'000	--	--	--	--	--	--	--	--
5060.00 - Mobilien	75'000	--	--	--	--	--	--	--	--
5290.12 - INVERS	--	--	--	60'000	--	--	51'326	--	--
6310.00 - Investitionsbeiträge von Kantonen und Konkordaten	--	--	--	--	--	--	--	12'035	--
7 UMWELTSCHUTZ UND RAUMORDNUNG	5'805'000	1'280'000	-4'525'000	6'955'000	650'000	-6'305'000	1'184'203	896'906	-287'298
5020.01 - Gublenbach	80'000	--	--	50'000	--	--	--	--	--
5020.02 - Ischlag Einlenker (WL Erneuerung/Zusammenschluss)	80'000	--	--	10'000	--	--	--	--	--
5020.17 - Haselhaldnerbach	330'000	--	--	100'000	--	--	13'751	--	--
5020.18 - Blitterswilerbach	55'000	--	--	30'000	--	--	21'937	--	--
5020.19 - Mülibach	50'000	--	--	50'000	--	--	16'597	--	--
5020.20 - Nideltobelbach	60'000	--	--	30'000	--	--	14'371	--	--
5020.21 - Undalenbach	40'000	--	--	100'000	--	--	9'380	--	--
5020.23 - Geschiebesammler Diverse	100'000	--	--	100'000	--	--	--	--	--
5030.00 - übrige Tiefbauten	--	--	--	400'000	--	--	--	--	--
5030.05 - PW Chalberweidli	--	--	--	--	--	--	22'004	--	--
5030.10 - Quellfassung/Stufen-PW Weidli	260'000	--	--	390'000	--	--	52'281	--	--
5030.19 - WL Bliggenswil, Ortsdurchfahrt	200'000	--	--	20'000	--	--	--	--	--
5030.20 - PW Boden	--	--	--	95'000	--	--	--	--	--
5030.21 - PW Rossweid	--	--	--	--	--	--	51'083	--	--

	Budget 2026			Budget 2025			Rechnung 2024		
	Ausgaben	Einnahmen	Nettoinvestitionen	Ausgaben	Einnahmen	Nettoinvestitionen	Ausgaben	Einnahmen	Nettoinvestitionen
5030.23 - PW Schwandelbach	--	--	--	80'000	--	--	--	--	--
5030.24 - Quellwasserpumpwerk Weidli	300'000	--	--	100'000	--	--	10'900	--	--
5030.28 - Haselhalden-Grüntalstrasse	340'000	--	--	2'080'000	--	--	16'096	--	--
5030.29 - Tannau-Au	--	--	--	--	--	--	12'890	--	--
5030.30 - Schindlet	--	--	--	--	--	--	29'375	--	--
5030.31 - Würzacher-, Hermetswiler-, Breitacherstrasse	85'000	--	--	60'000	--	--	--	--	--
5030.33 - Ringschluss Würzacher-/Frauwiesstrasse	20'000	--	--	10'000	--	--	--	--	--
5030.36 - Niederdürstelenstrasse	--	--	--	--	--	--	12'259	--	--
5030.37 - Erschliessung von Randgebieten	--	--	--	450'000	--	--	88'712	--	--
5030.38 - Sanierungsmassnahmen auf der Grundlage der Zustandserfassung	150'000	--	--	100'000	--	--	1'500	--	--
5030.39 - Grundwasserpumpwerk Juckeren UV-Anlage	--	--	--	--	--	--	1'986	--	--
5030.40 - Gfell-Schwendi	--	--	--	75'000	--	--	--	--	--
5030.43 - Wellenau Boden	1'900'000	--	--	1'300'000	--	--	57'735	--	--
5030.44 - Obere Langfurri bis Gfellstrasse	--	--	--	--	--	--	14'499	--	--
5030.46 - Ramselstrasse	--	--	--	30'000	--	--	--	--	--
5030.47 - Hinterbergstrasse	15'000	--	--	185'000	--	--	280'619	--	--
5030.48 - Undalenbach, Ant. Siedlungsentwässerung	25'000	--	--	25'000	--	--	262	--	--
5030.49 - Siedlungsentwässerung Raum Holderbaum, Gniest, OS bis Hch. Gujerstr.	--	--	--	--	--	--	102'945	--	--
5030.51 - Durchfahrtsstrasse Bändler	--	--	--	--	--	--	161'394	--	--
5030.52 - GWP, Baugebiet Ischlag	25'000	--	--	25'000	--	--	--	--	--
5030.53 - Areal Bahnhof - Töss	90'000	--	--	40'000	--	--	31'109	--	--
5030.54 - Löserschutz Laubberg	--	--	--	65'000	--	--	--	--	--
5030.55 - Allenwil / Niederau	400'000	--	--	400'000	--	--	--	--	--
5030.56 - Ringschluss Haselhalden-/Tösstalstrasse	300'000	--	--	--	--	--	--	--	--

		Budget 2026			Budget 2025			Rechnung 2024		
		Ausgaben	Einnahmen	Nettoinvestitionen	Ausgaben	Einnahmen	Nettoinvestitionen	Ausgaben	Einnahmen	Nettoinvestitionen
	5030.57 - Mattstrasse	75'000	--	--	--	--	--	--	--	--
	5030.58 - Erschliessung / Aufhebung KLARAS	75'000	--	--	--	--	--	--	--	--
	5030.59 - Ringschluss Oberzelg	60'000	--	--	--	--	--	--	--	--
	5030.60 - Wolfsberg Boden	170'000	--	--	--	--	--	--	--	--
	5120.00 - Investitionsausgaben für Wasserbau auf Rechnung Dritter	--	--	--	--	--	--	82'144	--	--
	5290.00 - Gemeinde-, Bauentwicklung inkl Bau- und Zonenordnung	50'000	--	--	50'000	--	--	383	--	--
	5290.01 - Generelles Entwässerungsprojekt (GEP)	100'000	--	--	60'000	--	--	8'384	--	--
	5290.06 - GIS/LIS Zusammenführung	100'000	--	--	180'000	--	--	46'204	--	--
	5290.09 - Ausscheidung Gewässerräume im Siedlungsgebiet	25'000	--	--	40'000	--	--	4'875	--	--
	5290.10 - Kommunales Parkplatzkonzept	--	--	--	50'000	--	--	4'031	--	--
	5290.11 - Kommunales Inventar, Überarbeitung	200'000	--	--	140'000	--	--	10'797	--	--
	5290.13 - GWP	--	--	--	--	--	--	3'700	--	--
	5290.14 - Friedhofsplanung	--	--	--	35'000	--	--	--	--	--
	5620.00 - Investitionsbeiträge an Gemeinden und Zweckverbände	45'000	--	--	--	--	--	--	--	--
	6320.00 - Investitionsbeiträge von Gemeinden	--	--	--	--	--	--	--	557	--
	6370.00 - Wasseranschlussgebühren	--	900'000	--	--	650'000	--	--	896'349	--
	6610.00 - Rückzahlung von Investitionsbeiträgen an Kantone und Konkordate	--	380'000	--	--	--	--	--	--	--
8	VOLKSWIRTSCHAFT	--	--	--	56'150	--	-56'150	--	68'589	68'589
	5060.00 - Mobilien	--	--	--	45'000	--	--	--	--	--
	5540.00 - Beteiligungen an öffentlichen Unternehmungen	--	--	--	11'150	--	--	--	--	--
	6110.00 - Rückerstattungen	--	--	--	--	--	--	--	68'589	--
9	FINANZEN UND STEUERN	2'480'000	13'252'000	10'772'000	1'965'794	12'619'150	10'653'356	1'026'268	6'413'007	5'386'740
	5900.00 - Passivierte Einnahmen	2'480'000	--	--	1'965'794	--	--	1'026'268	--	--
	6900.00 - Aktivierte Ausgaben	--	13'252'000	--	--	12'619'150	--	--	6'413'007	--

Anhang zum Budget

13 Abschreibungen und Wertberichtigungen des Verwaltungsvermögens

		Budget 2026	Budget 2025	B2026/B2025	Rechnung 2024
33xx	Abschreibungen Verwaltungsvermögen	2'964'400	2'581'566	382'834 	2'160'881
366%	Abschreibungen Investitionsbeiträge	8'400	5'272	3'128 	5'272
	Abschreibungen und Wertberichtigungen	2'972'800	2'586'838	385'962 	2'166'153

14 Finanzkennzahlen

	Budget 2026	Budget 2025	Rechnung 2024	Richtwerte	
Anzahl Einwohner	5'300	5'150	5'094		
Steuerfuss in %	120	120	120		
Steuerkraft pro Einwohner (eigene Berechnung)	2'265	2'143	2'247		
Selbstfinanzierungsgrad in %	45.6	52.5	100.5	> 100 %	ideal
Anteil der Nettoinvestitionen, der aus eigenen Mitteln finanziert werden kann.				80 - 100 %	gut bis vertretbar
				50 - 80 %	problematisch
				> 50 %	ungenügend
Zinsbelastungsanteil in %	0.2	0.2	0.2	0 - 4 %	gut
Anteil des laufenden Ertrags, welcher durch den Nettozinsaufwand gebunden ist.				4 - 9 %	genügend
				> 9 %	schlecht
Nettoverschuldungsquotient in %	33.6	35.1	36.7	< 100 %	gut
Anteil der direkten Steuern der natürlichen und juristischen Personen, der erforderlich wäre, um die Nettoschuld abzutragen.				100 - 150 %	genügend
				> 150 %	schlecht
Nettoschuld I pro Einwohnerin und Einwohner	919	1'019	996	< 0	Nettovermögen
Verschuldung pro Einwohnerin und Einwohner in Franken				CHF 1 - 1'000	geringe Verschuldung
				CHF 1'001 - 2'500	mittlere Verschuldung
				CHF 2'501 - 5'000	hohe Verschuldung
				> CHF 5'000	sehr hohe Verschuldung